



# EINWOHNERGEMEINDE THURNEN

GEMEINDEVERWALTUNG  
Bahnhofstrasse 50, 3127 Mühlethurnen  
Tel. 031 809 07 31  
[www.thurnen.ch](http://www.thurnen.ch) / e-mail: [info@thurnen.ch](mailto:info@thurnen.ch)

## Jahresrechnung 2021

nach HRM2

April 2022

# INHALTSVERZEICHNIS

1	BERICHTERSTATTUNG .....	4
2	ECKDATEN .....	9
2.1	Übersicht .....	9
2.2	Selbstfinanzierung /Finanzierungsergebnis .....	10
2.3	Gestufte Erfolgsausweise.....	11
2.3.1	Gesamter Haushalt.....	11
2.3.2	Allgemeiner Haushalt.....	12
2.3.3	Wasserversorgung.....	13
2.3.4	Abwasserentsorgung .....	14
2.3.5	Abfall.....	15
3	BILANZ .....	16
4	FUNKTIONEN.....	17
4.1	Erfolgsrechnung .....	17
4.2	Investitionsrechnung .....	24
5	SACHGRUPPEN .....	25
5.1	Erfolgsrechnung .....	25
5.2	Investitionsrechnung .....	26
6	GELDFLUSSRECHNUNG .....	27
7	FINANZKENNZAHLEN.....	29
7.1	Gesamthaushalt .....	29
7.2	Allgemeiner Haushalt .....	30
7.3	Spezialfinanzierung Wasserversorgung .....	31
7.4	Spezialfinanzierung Abwasserentsorgung .....	31
7.5	Spezialfinanzierung Abfall .....	32
8	ANTRAG DER EXEKUTIVE .....	33

9 BESTÄTIGUNGSBERICHT .....	35
10 GENEHMIGUNG DER JAHRESRECHNUNG .....	36
11 ANHANG .....	37
11.1 Regelwerk .....	37
11.1.1 Angewendetes Regelwerk .....	37
11.1.2 Bewertung Finanzvermögen .....	37
11.1.3 Bewertung Verwaltungsvermögen .....	38
11.1.4 Aktivierungsgrenzen .....	38
11.1.5 Bestehendes Verwaltungsvermögen .....	38
11.2 Grundlagen der Jahresrechnung .....	38
11.3 Eigenkapitalnachweis .....	39
11.4 Rückstellungsspiegel .....	40
11.5 Beteiligungsspiegel .....	41
11.6 Gewährleistungsspiegel .....	48
11.7 Anlagespiegel 2021 .....	49
11.8 Kreditkontrolle .....	52
11.8.1 Verpflichtungskredite für Investitionen .....	52
11.8.2 Nachkredite .....	53
11.9 Weitere massgebende Angaben .....	55
12 DETAILS ZUR RECHNUNG .....	57
12.1 Bilanz .....	57
12.2 Erfolgsrechnung nach Funktionen .....	66
12.3 Erfolgsrechnung nach Sachgruppen .....	86
12.4 Investitionsrechnung nach Funktionen .....	94
12.5 Investitionsrechnung nach Sachgruppen .....	97

# 1 BERICHTERSTATTUNG

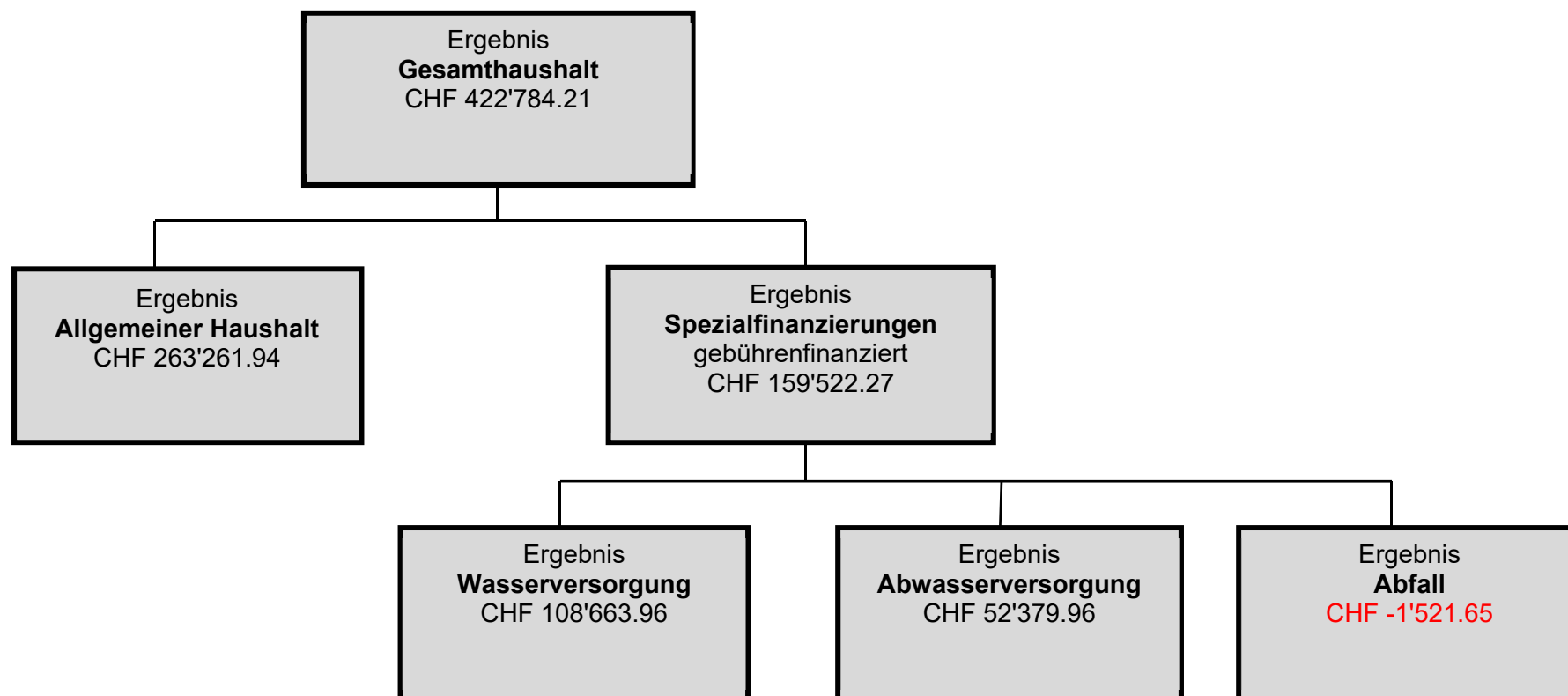
## 1.1 Bericht

### Allgemeines

Die Jahresrechnung 2021 wurde nach dem neuen Rechnungslegungsmodell HRM2 gemäss Art. 70 Gemeindegesetz (GG, BSG 170.11) erstellt. Zum Einsatz gelangte das EDV-System Sage 50 und DUMO Informatik.

### Ergebnisse

Nach HRM2 wird das Ergebnis des Gesamthaushalts von der Gemeindeversammlung genehmigt.



### 1.1.1 Erfolgsrechnung

#### **Ergebnis Gesamthaushalt**

Der Gesamthaushalt (Allgemeiner Haushalt und Spezialfinanzierungen) schliesst mit einem Ertragsüberschuss von CHF 422'784.21. Budgetiert war ein Aufwandüberschuss von CHF 45'480.00. Die Besserstellung gegenüber dem Budget beträgt demnach CHF 468'264.21.

#### **Ergebnis Allgemeiner Haushalt**

Der Allgemeine Haushalt (Steuerhaushalt) schliesst mit einem Ertragsüberschuss von CHF 263'261.94 ab. Budgetiert war ein Aufwandüberschuss von CHF 135'690.00. Das ergibt eine Verbesserung gegenüber dem Budget von CHF 398'951.94.

Nachfolgende Kommentare beziehen sich auf den Gesamthaushalt, also inkl. Spezialfinanzierungen.

#### **Personalaufwand**

Der Personalaufwand schliesst gesamthaft um CHF 14'016.41 schlechter ab als budgetiert. Begründet wird dies aufgrund von verschiedenen Personalwechsel sowie den zwingend vorzunehmenden Abgrenzungen von Überzeit- und Ferienguthaben.

#### **Sachaufwand**

Der Sachaufwand schliesst mit einem Mehraufwand von CHF 203'013.10 gegenüber dem Budget ab. Der Mehraufwand erklärt sich hauptsächlich durch die Mehrkosten an Dienstleistungen und Honorare externer Berater und Fachexperten, mit Unterhaltskosten und nicht aktivierten Anlagen (Ersatz Server inkl. Software).

#### **Abschreibungen**

Es wurden CHF 94'724.67 mehr abgeschrieben als budgetiert. Die Abschreibungen wurden gemäss Anhang 2 zu Artikel 83 Absatz 2 der Gemeindeverordnung nach Anlagekategorien und Nutzungsdauer getätigt. Der Mehraufwand entsteht wegen fehlerhafter Budgetierung.

#### **Finanzaufwand**

Es wurden keine wesentlichen Abweichungen zum Budget festgestellt.

#### **Einlagen in Fonds und Spezialfinanzierungen**

Dank der guten Ergebnisse der Spezialfinanzierungen (ausser Abfall) konnten rund CHF 27'000.00 mehr Einlagen getätigt werden.

#### **Transferaufwand**

Unter Transferaufwand verstehen sich hauptsächlich die Zahlungen an andere Gemeinden, Gemeindeverbände und an den Kanton. Im 2021 sind dies gesamthaft CHF 263'231.02 weniger als budgetiert.

#### **Fiskalertrag (Steuerertrag)**

Die Steueranlage betrug 1.75 Einheiten. Über alle Steuerarten gesehen konnten CHF 722'699.90 mehr an Steuereingängen verbucht werden, als budgetiert. Netto gibt es rund CHF 280'000.00 mehr Einnahmen gegenüber dem Vorjahr.

## **Regalien und Konzessionen**

Es wurden keine wesentlichen Abweichungen zum Budget festgestellt.

## **Entgelte**

Die Entgelte schliessen um rund CHF 25'000.00 besser als budgetiert ab (rund CHF 17'000.00 mehr Ersatzabgaben als budgetiert, rund CHF 8'000.00 mehr Rückerstattungen Dritter).

## **Finanzertrag**

Die Finanzerträge schliessen um rund CHF 42'000.00 besser ab als budgetiert. Die Besserstellung erklärt sich durch die Wertberichtigung der BKW Aktien an den Marktwert und durch Zinsen der langfristigen Finanzanlagen.

## **Entnahmen aus Fonds und Spezialfinanzierungen**

Die Entnahmen aus Fonds und Spezialfinanzierung sind rund CHF 19'000.00 höher als budgetiert. Diese entstehen hauptsächlich aus den falsch budgetierten Abschreibungen.

## **Transferertrag**

Dies sind Zahlungen von anderen Gemeinden, Gemeindeverbänden und vom Kanton inkl. Lastenausgleich. Im Jahr 2021 waren dies rund CHF 307'000.00 weniger als budgetiert (davon Finanzausgleich Disparitätenabbau rund CHF 50'000.00 weniger als budgetiert).

### **1.1.2 Spezialfinanzierungen**

#### **SF Wasserversorgung**

Die Wasserversorgung (Funktion 7101) schliesst mit einem Ertragsüberschuss von CHF 108'663.96 ab. Budgetiert war ein Ertragsüberschuss von CHF 36'240.00. Der Mehrertrag ist auf den tieferen Unterhalt des Leitungsnetzes zurückzuführen.

#### **SF Abwasserentsorgung**

Diese Spezialfinanzierung (Funktion 7201) schliesst mit einem Ertragsüberschuss von CHF 52'379.96 ab. Vorgesehen war ein Überschuss von CHF 48'990.00. Das Ergebnis aus betrieblicher Tätigkeit ist etwas tiefer als budgetiert. Die Verzinsung des Eigenkapitals SF Abwasserentsorgung (Finanzertrag) wurde zu tief budgetiert.

#### **SF Abfallentsorgung**

Die Abfallentsorgung (Funktion 7301) schliesst mit einem Aufwandüberschuss von CHF 1'521.65 ab, budgetiert war ein Ertragsüberschuss von rund CHF 5'000.00. Der Aufwandüberschuss erklärt sich durch die Rückvergütung von Gebührenmarken an eine Wiederverkaufsstelle.

### **1.1.3 Investitionsrechnung**

Es wurden Nettoinvestitionen von CHF 349'270.85 getätigt, budgetiert waren CHF 1'340'000.00. Im Bereich Wasserversorgung, Abwasserentsorgung und Strassenbau konnten Projekte im Umfang von rund CHF 840'000.00 noch nicht realisiert werden. Das Atemschutzfahrzeug konnte wegen Lieferverzögerungen noch nicht geliefert werden (rund CHF 120'000.00), der Ersatz von Sever inklusive Software wurde über die Erfolgsrechnung verbucht (rund CHF 40'000.00).

#### 1.1.4 Bilanz

Die Bilanzsumme per 31.12.2021 beträgt CHF 12'103'104.23 (Vorjahr CHF 11'487'143.93). Das Finanzvermögen beläuft sich auf CHF 6'247'029.82. (Vorjahr CHF 5'591'605.70), was einer Zunahme von CHF 655'424.12 entspricht.

Das Verwaltungsvermögen beträgt per 31.12.2021 CHF 5'856'074.41 (Vorjahr CHF 5'895'538.23).

Die langfristigen Darlehen belaufen sich auf 4.3 Mio., die kurzfristigen Darlehen auf 0.8 Mio. (Rückzahlung Ende Juni 2022).

Das Eigenkapital weist per Jahresende einen Bestand von CHF 6'233'943.80 auf und beinhaltet auch die Verpflichtungen gegenüber den Spezialfinanzierungen und die Vorfinanzierungen (Werterhalt).

Der Bilanzüberschuss beträgt nach Verbuchung des Ertragsüberschusses CHF 1'977'291.79 (ein Steueranlagezehntel beträgt rund CHF 280'000).

#### 1.1.5 Nachkredite

Es sind nur Budgetüberschreitungen von über CHF 3'000.00 aufgeführt (siehe separate Nachkredittabelle).

Total	CHF	992'145.75
gebunden	CHF	378'292.89
GR Kompetenz	CHF	613'852.86
zu beschliessen	CHF	0.00

## 1.2 Spezialfinanzierungen (gebührenfinanzierte Bereiche) (Art. 30 Bst. b FHDV)

### SF Wasserversorgung

	<b>Rechnungsjahr 2021 CHF</b>	<b>Budget 2021 CHF</b>	<b>Rechnungsjahr 2020 CHF</b>
Erfolg	+ 108'663.96	+ 36'240.00	+ 78'376.72
Verwaltungsvermögen	1'822'724.24		1'750'448.02
Bestand Werterhalt	493'329.47		492'825.95
Eigenkapital SF	555'310.33		446'646.37

### SF Abwasserentsorgung

	<b>Rechnungsjahr 2021 CHF</b>	<b>Budget 2021 CHF</b>	<b>Rechnungsjahr 2020 CHF</b>
Erfolg	+ 52'379.96	+ 48'990.00	+ 75'615.00
Verwaltungsvermögen	759'422.53		708'923.79
Bestand Werterhalt	2'060'711.27		1'876'669.98
Eigenkapital SF	989'097.92		936'717.96

### SF Abfall

	<b>Rechnungsjahr 2021 CHF</b>	<b>Budget 2021 CHF</b>	<b>Rechnungsjahr 2020 CHF</b>
Erfolg	- 1'521.65	+ 4'980.00	+ 39'792.21
Verwaltungsvermögen	0.00		0.00
Eigenkapital SF	69'172.77		70'694.42



## 2 ECKDATEN

### 2.1 Übersicht

	Jahresrechnung 2021	Budget 2021	Jahresrechnung 2020
Jahresergebnis Erfolgsrechnung Gesamthaushalt	422'784.21	-45'480.00	475'652.66
Jahresergebnis Erfolgsrechnung Allgemeiner Haushalt	263'261.94	-135'690.00	281'868.73
Jahresergebnis gesetzliche Spezialfinanzierungen	159'522.27	90'210.00	193'783.93
Steuerertrag natürliche Personen	4'433'738.95	3'768'400.00	3'929'018.80
Steuerertrag juristische Personen	154'863.80	46'800.00	190'065.10
Liegenschaftssteuer	405'004.05	385'000.00	415'719.35
Nettoinvestitionen	349'270.85	1'340'000.00	628'130.20
Bestand Finanzvermögen	6'247'029.82		5'591'605.70
Bestand Verwaltungsvermögen Gesamthaushalt	5'856'074.41		5'895'538.23
Bestand Verwaltungsvermögen Allgemeiner Haushalt	3'273'927.64		3'436'166.42
Bestand Verwaltungsvermögen Spezialfinanzierungen	2'582'146.77		2'459'371.81
Fremdkapital	5'869'160.43		5'860'529.15
Eigenkapital	6'233'943.80		5'626'614.78
Reserven	89'030.25		89'030.25
Bilanzüberschuss/-fehlbetrag	1'977'291.79		1'714'029.85

## 2.2 Selbstfinanzierung /Finanzierungsergebnis

		Jahresrechnung 2021	Budget 2021	Jahresrechnung 2020
Ergebnis Gesamthaushalt	90	422'784.21	-45'480.00	475'652.66
Abschreibung Verwaltungsvermögen	33 +	388'734.67	294'010.00	390'698.00
Einlagen in Fonds und Spezialfinanzierungen	35 +	314'634.00	287'240.00	312'528.35
Entnahmen aus Fonds und Spezialfinanzierungen	45 -	-130'089.19	-111'300.00	-154'600.75
Wertberichtigung Darlehen Verwaltungsvermögen	364 +			
Wertberichtigung Beteiligungen Verwaltungsvermögen	365 +			
Abschreibungen Investitionsbeiträge	366 +			
Einlagen in das Eigenkapital	389 +		37'850.00	
Entnahmen aus dem Eigenkapital	489 -			-37'850.00
Aufwertung Verwaltungsvermögen	4490 -			
<b>Selbstfinanzierung</b>		<b>996'063.69</b>	<b>0.00</b>	<b>986'428.26</b>
<b>Nettoinvestitionen</b>				
Investitionsausgaben	690 +	379'270.85	1'340'000.00	639'272.25
Investitionseinnahmen	590 -	-30'000.00	0.00	-11'142.05
<b>Nettoinvestitionen</b>		<b>349'270.85</b>	<b>1'340'000.00</b>	<b>628'130.20</b>
<b>Finanzierungsergebnis</b>		<b>646'792.89</b>	<b>-1'340'000.00</b>	<b>358'298.06</b>

## 2.3 Gestufte Erfolgsausweise

### 2.3.1 Gesamter Haushalt

Erfolgsrechnung		Rechnung 2021	Budget 2021	Rechnung 2020
<b>Betrieblicher Aufwand</b>		<b>7'388'967.16</b>	<b>7'313'050.00</b>	<b>7'296'848.21</b>
30	Personalaufwand	1'017'646.41	1'003'630.00	850'722.95
31	Sach- und übriger Betriebsaufwand	1'548'823.10	1'345'810.00	1'570'823.86
33	Abschreibungen Verwaltungsvermögen	388'734.67	294'010.00	390'698.00
35	Einlagen Fonds und Spezialfinanzierungen	314'634.00	287'240.00	312'528.35
36	Transferaufwand	4'119'128.98	4'382'360.00	4'172'075.05
37	Durchlaufende Beiträge			
<b>Betrieblicher Ertrag</b>		<b>7'710'780.19</b>	<b>7'249'200.00</b>	<b>7'618'292.17</b>
40	Fiskalertrag	5'075'699.90	4'353'000.00	4'794'806.75
41	Regalien und Konzessionen	79'336.00	77'500.00	72'755.00
42	Entgelte	1'181'786.35	1'156'460.00	1'198'400.49
43	Verschiedene Erträge			
45	Entnahmen Fonds und Spezialfinanzierungen	130'089.19	111'300.00	154'600.75
46	Transferertrag	1'243'868.75	1'550'940.00	1'397'729.18
47	Durchlaufende Beiträge			
<b>Ergebnis aus betrieblicher Tätigkeit</b>		<b>321'813.03</b>	<b>-63'850.00</b>	<b>321'443.96</b>
34	Finanzaufwand	51'958.14	54'530.00	62'074.75
44	Finanzertrag	152'929.32	110'750.00	178'433.45
<b>Ergebnis aus Finanzierung</b>		<b>100'971.18</b>	<b>56'220.00</b>	<b>116'358.70</b>
<b>Operatives Ergebnis</b>		<b>422'784.21</b>	<b>-7'630.00</b>	<b>437'802.66</b>
38	Ausserordentlicher Aufwand		37'850.00	
48	Ausserordentlicher Ertrag			37'850.00
<b>Ausserordentliches Ergebnis</b>			<b>-37'850.00</b>	<b>37'850.00</b>
<b>Gesamtergebnis Erfolgsrechnung</b>		<b>422'784.21</b>	<b>-45'480.00</b>	<b>475'652.66</b>

(+ = Ertragsüberschuss / - = Aufwandüberschuss)

## 2.3.2 Allgemeiner Haushalt

Erfolgsrechnung		Rechnung 2021	Budget 2021	Rechnung 2020
<b>Betrieblicher Aufwand</b>		<b>6'458'932.35</b>	<b>6'346'220.00</b>	<b>6'348'710.69</b>
30	Personalaufwand	997'872.51	981'100.00	826'874.30
31	Sach- und übriger Betriebsaufwand	1'286'648.38	1'031'100.00	1'285'684.06
33	Abschreibungen Verwaltungsvermögen	270'900.53	182'710.00	277'634.08
35	Einlagen Fonds und Spezialfinanzierungen			
36	Transferaufwand	3'903'510.93	4'151'310.00	3'958'518.25
37	Durchlaufende Beiträge			
<b>Betrieblicher Ertrag</b>		<b>6'628'147.45</b>	<b>6'189'460.00</b>	<b>6'483'139.67</b>
40	Fiskalertrag	5'075'699.90	4'353'000.00	4'794'806.75
41	Regalien und Konzessionen	79'336.00	77'500.00	72'755.00
42	Entgelte	229'242.80	208'020.00	217'848.74
43	Verschiedene Erträge			
45	Entnahmen Fonds und Spezialfinanzierungen			
46	Transferertrag	1'243'868.75	1'550'940.00	1'397'729.18
47	Durchlaufende Beiträge			
<b>Ergebnis aus betrieblicher Tätigkeit</b>		<b>169'215.10</b>	<b>-156'760.00</b>	<b>134'428.98</b>
34	Finanzaufwand	47'968.15	48'030.00	59'057.90
44	Finanzertrag	142'014.99	106'950.00	168'647.65
<b>Ergebnis aus Finanzierung</b>		<b>94'046.84</b>	<b>58'920.00</b>	<b>109'589.75</b>
<b>Operatives Ergebnis</b>		<b>263'261.94</b>	<b>-97'840.00</b>	<b>244'018.73</b>
38	Ausserordentlicher Aufwand		37'850.00	
48	Ausserordentlicher Ertrag			37'850.00
<b>Ausserordentliches Ergebnis</b>			<b>-37'850.00</b>	<b>37'850.00</b>
<b>Gesamtergebnis Erfolgsrechnung</b>		<b>263'261.94</b>	<b>-135'690.00</b>	<b>281'868.73</b>

(+ = Ertragsüberschuss / - = Aufwandüberschuss)

### 2.3.3 Wasserversorgung

<b>Erfolgsrechnung</b>		<b>Rechnung 2021</b>	<b>Budget 2021</b>	<b>Rechnung 2020</b>
<b>Betrieblicher Aufwand</b>		<b>301'468.73</b>	<b>369'940.00</b>	<b>324'899.78</b>
30	Personalaufwand	18'046.40	19'290.00	19'245.85
31	Sach- und übriger Betriebsaufwand	47'212.90	112'050.00	70'142.50
33	Abschreibungen Verwaltungsvermögen	101'725.43	96'980.00	100'691.43
35	Einlagen Fonds und Spezialfinanzierungen	114'484.00	121'620.00	114'820.00
36	Transferaufwand	20'000.00	20'000.00	20'000.00
37	Durchlaufende Beiträge			
<b>Betrieblicher Ertrag</b>		<b>414'122.68</b>	<b>412'680.00</b>	<b>406'293.35</b>
40	Fiskalertrag			
41	Regalien und Konzessionen			
42	Entgelte	300'142.20	315'700.00	290'376.80
43	Verschiedene Erträge			
45	Entnahmen Fonds und Spezialfinanzierungen	113'980.48	96'980.00	115'916.55
46	Transferertrag			
47	Durchlaufende Beiträge			
<b>Ergebnis aus betrieblicher Tätigkeit</b>		<b>112'653.95</b>	<b>42'740.00</b>	<b>81'393.57</b>
34	Finanzaufwand	3'989.99	6'500.00	3'016.85
44	Finanzertrag			
<b>Ergebnis aus Finanzierung</b>		<b>-3'989.99</b>	<b>-6'500.00</b>	<b>-3'016.85</b>
<b>Operatives Ergebnis</b>		<b>108'663.96</b>	<b>36'240.00</b>	<b>78'376.72</b>
38	Ausserordentlicher Aufwand			
48	Ausserordentlicher Ertrag			
<b>Ausserordentliches Ergebnis</b>				
<b>Gesamtergebnis Erfolgsrechnung</b>		<b>108'663.96</b>	<b>36'240.00</b>	<b>78'376.72</b>

(+ = Ertragsüberschuss / - = Aufwandüberschuss)

## 2.3.4 Abwasserentsorgung

<b>Erfolgsrechnung</b>	<b>Rechnung 2021</b>	<b>Budget 2021</b>	<b>Rechnung 2020</b>
<b>Betrieblicher Aufwand</b>	<b>453'229.56</b>	<b>411'730.00</b>	<b>443'038.34</b>
30 Personalaufwand	1'435.00	2'240.00	4'602.80
31 Sach- und übriger Betriebsaufwand	71'556.40	46'500.00	69'982.60
33 Abschreibungen Verwaltungsvermögen	16'108.71	14'320.00	12'372.49
35 Einlagen Fonds und Spezialfinanzierungen	200'150.00	165'620.00	197'708.35
36 Transferaufwand	163'979.45	183'050.00	158'372.10
37 Durchlaufende Beiträge			
<b>Betrieblicher Ertrag</b>	<b>495'048.66</b>	<b>457'320.00</b>	<b>509'022.05</b>
40 Fiskalertrag			
41 Regalien und Konzessionen			
42 Entgelte	478'939.95	443'000.00	470'337.85
43 Verschiedene Erträge			
45 Entnahmen Fonds und Spezialfinanzierungen	16'108.71	14'320.00	38'684.20
46 Transferertrag			
47 Durchlaufende Beiträge			
<b>Ergebnis aus betrieblicher Tätigkeit</b>	<b>41'819.10</b>	<b>45'590.00</b>	<b>65'983.71</b>
34 Finanzaufwand			
44 Finanzertrag	10'560.86	3'400.00	9'631.29
<b>Ergebnis aus Finanzierung</b>	<b>10'560.86</b>	<b>3'400.00</b>	<b>9'631.29</b>
<b>Operatives Ergebnis</b>	<b>52'379.96</b>	<b>48'990.00</b>	<b>75'615.00</b>
38 Ausserordentlicher Aufwand			
48 Ausserordentlicher Ertrag			
<b>Ausserordentliches Ergebnis</b>			
<b>Gesamtergebnis Erfolgsrechnung</b>	<b>52'379.96</b>	<b>48'990.00</b>	<b>75'615.00</b>

(+ = Ertragsüberschuss / - = Aufwandüberschuss)

### 2.3.5 Abfall

<b>Erfolgsrechnung</b>	<b>Rechnung 2021</b>	<b>Budget 2021</b>	<b>Rechnung 2020</b>
<b>Betrieblicher Aufwand</b>	<b>175'336.52</b>	<b>185'160.00</b>	<b>180'199.40</b>
30 Personalaufwand	292.50	1'000.00	
31 Sach- und übriger Betriebsaufwand	143'405.42	156'160.00	145'014.70
33 Abschreibungen Verwaltungsvermögen			
35 Einlagen Fonds und Spezialfinanzierungen			
36 Transferaufwand	31'638.60	28'000.00	35'184.70
37 Durchlaufende Beiträge			
<b>Betrieblicher Ertrag</b>	<b>173'461.40</b>	<b>189'740.00</b>	<b>219'837.10</b>
40 Fiskalertrag			
41 Regalien und Konzessionen			
42 Entgelte	173'461.40	189'740.00	219'837.10
43 Verschiedene Erträge			
45 Entnahmen Fonds und Spezialfinanzierungen			
46 Transferertrag			
47 Durchlaufende Beiträge			
<b>Ergebnis aus betrieblicher Tätigkeit</b>	<b>-1'875.12</b>	<b>4'580.00</b>	<b>39'637.70</b>
34 Finanzaufwand			
44 Finanzertrag	353.47	400.00	154.51
<b>Ergebnis aus Finanzierung</b>	<b>353.47</b>	<b>400.00</b>	<b>154.51</b>
<b>Operatives Ergebnis</b>	<b>-1'521.65</b>	<b>4'980.00</b>	<b>39'792.21</b>
38 Ausserordentlicher Aufwand			
48 Ausserordentlicher Ertrag			
<b>Ausserordentliches Ergebnis</b>			
<b>Gesamtergebnis Erfolgsrechnung</b>	<b>-1'521.65</b>	<b>4'980.00</b>	<b>39'792.21</b>

(+ = Ertragsüberschuss / - = Aufwandüberschuss)

## 3 BILANZ

		<b>Bestand 1.1</b>	<b>Zuwachs</b>	<b>Abgang</b>	<b>Bestand 31.12.</b>
	<b>Aktiven</b>	<b>11'487'143.93</b>	<b>27'827'472.67</b>	<b>27'211'512.37</b>	<b>12'103'104.23</b>
<b>10</b>	<b>Finanzvermögen</b>	<b>5'591'605.70</b>	<b>27'416'923.52</b>	<b>26'761'499.40</b>	<b>6'247'029.82</b>
100	Flüssige Mittel und kurzfristige Geldanlagen	2'565'461.47	10'922'896.87	10'542'823.52	2'945'534.82
101	Forderungen	2'014'299.73	16'449'456.10	16'180'637.38	2'283'118.45
104	Aktive Rechnungsabgrenzungen	25'038.50	31'330.55	25'038.50	31'330.55
107	Finanzanlagen	646'520.00	13'240.00	13'000.00	646'760.00
108	Sachanlagen FV	340'286.00			340'286.00
<b>14</b>	<b>Verwaltungsvermögen</b>	<b>5'895'538.23</b>	<b>410'549.15</b>	<b>450'012.97</b>	<b>5'856'074.41</b>
140	Sachanlagen VV	5'779'010.06	334'246.90	409'994.43	5'703'262.53
142	Immaterielle Anlagen	83'499.23	76'302.25	39'355.45	120'446.03
145	Beteiligungen	13'559.00			13'559.00
146	Investitionsbeiträge	19'469.94		663.09	18'806.85
	<b>Passiven</b>	<b>11'487'143.93</b>	<b>9'585'325.85</b>	<b>9'232'627.49</b>	<b>12'103'104.23</b>
<b>20</b>	<b>Fremdkapital</b>	<b>5'860'529.15</b>	<b>8'957'868.39</b>	<b>8'949'237.11</b>	<b>5'869'160.43</b>
200	Laufende Verbindlichkeiten	285'247.55	8'095'802.03	7'738'986.81	642'062.77
201	Kurzfristige Finanzverbindlichkeiten		800'000.00		800'000.00
204	Passive Rechnungsabgrenzung	392'850.30	62'066.36	392'850.30	62'066.36
205	Kurzfristige Rückstellungen	17'400.00		17'400.00	
206	Langfristige Finanzverbindlichkeiten	5'100'000.00		800'000.00	4'300'000.00
208	Langfristige Rückstellungen	59'999.00			59'999.00
209	Verbindl. gegenüber Spezialfinanz. und Fonds im FK	5'032.30			5'032.30
<b>29</b>	<b>Eigenkapital</b>	<b>5'626'614.78</b>	<b>627'457.46</b>	<b>283'390.38</b>	<b>6'233'943.00</b>
290	Verpfl. bzw. Vorsch. gegenüber Spezialfinanzierungen	1'454'058.75	161'043.92	1'521.65	1'613'581.02
293	Vorfinanzierungen	2'369'495.93	184'544.81		2'554'040.74
294	Reserven	89'030.25			89'030.25
299	Bilanzüberschuss / -fehlbetrag	1'714'029.85	281'868.73	281'868.73	1'977'291.79



## 4 FUNKTIONEN

### 4.1 Erfolgsrechnung

	Rechnung 2021		Budget 2021		Rechnung 2020	
	Aufwand	Ertrag	Aufwand	Ertrag	Aufwand	Ertrag
<b>0 Allgemeine Verwaltung</b>	<b>967'021.62</b>	<b>461'605.35</b>	<b>791'210.00</b>	<b>410'430.00</b>	<b>987'751.96</b>	<b>436'273.84</b>
Nettoaufwand		505'416.27		380'780.00		551'478.12
Nettoertrag						
<b>1 Öffentliche Ordnung und Sicherheit, Verteidigung</b>	<b>353'871.87</b>	<b>178'100.05</b>	<b>338'420.00</b>	<b>148'500.00</b>	<b>271'192.57</b>	<b>173'024.45</b>
Nettoaufwand		175'771.82		189'920.00		98'168.12
Nettoertrag						
<b>2 Bildung</b>	<b>2'189'700.77</b>	<b>347'099.60</b>	<b>2'297'830.00</b>	<b>578'540.00</b>	<b>2'320'936.62</b>	<b>482'436.80</b>
Nettoaufwand		1'842'601.17		1'719'290.00		1'838'499.82
Nettoertrag						
<b>3 Kultur, Sport und Freizeit</b>	<b>60'839.95</b>	<b>8'886.00</b>	<b>70'990.00</b>	<b>9'100.00</b>	<b>92'861.60</b>	<b>12'891.25</b>
Nettoaufwand		51'953.95		61'890.00		79'970.35
Nettoertrag						
<b>4 Gesundheit</b>	<b>15'521.98</b>		<b>9'190.00</b>		<b>7'399.85</b>	
Nettoaufwand		15'521.98		9'190.00		7'399.85
Nettoertrag						
<b>5 Soziale Sicherheit</b>	<b>1'681'170.68</b>	<b>12'455.85</b>	<b>1'705'590.00</b>	<b>2'000.00</b>	<b>1'511'415.90</b>	<b>21'946.48</b>
Nettoaufwand		1'668'714.83		1'703'590.00		1'489'469.42
Nettoertrag						
<b>6 Verkehr und Nachrichtenübermittlung</b>	<b>676'287.62</b>	<b>51'282.10</b>	<b>636'430.00</b>	<b>54'500.00</b>	<b>552'534.96</b>	<b>46'567.00</b>
Nettoaufwand		625'005.52		581'930.00		505'967.96
Nettoertrag						
<b>7 Umweltschutz und Raumordnung</b>	<b>1'225'903.18</b>	<b>1'101'188.72</b>	<b>1'186'220.00</b>	<b>1'072'340.00</b>	<b>1'241'782.68</b>	<b>1'161'206.80</b>
Nettoaufwand		124'714.46		113'880.00		80'575.88
Nettoertrag						
<b>8 Volkswirtschaft</b>	<b>11'842.80</b>	<b>79'336.00</b>	<b>11'550.00</b>	<b>77'500.00</b>	<b>10'024.00</b>	<b>72'755.00</b>
Nettoaufwand						
Nettoertrag	67'493.20		65'950.00		62'731.00	
<b>9 Finanzen und Steuern</b>	<b>459'468.75</b>	<b>5'664'937.49</b>	<b>487'870.00</b>	<b>5'046'700.00</b>	<b>597'196.35</b>	<b>5'467'863.60</b>
Nettoaufwand						
Nettoertrag	5'205'468.74		4'558'830.00		4'870'667.25	
<b>Total Aufwand/Ertrag</b>	<b>7'641'629.22</b>	<b>7'904'891.16</b>	<b>7'535'300.00</b>	<b>7'399'610.00</b>	<b>7'593'096.49</b>	<b>7'874'965.22</b>
Ertragsüberschuss	263'261.94				281'868.73	
Aufwandüberschuss				135'690.00		
<b>TOTAL</b>	<b>7'904'891.16</b>	<b>7'904'891.16</b>	<b>7'535'300.00</b>	<b>7'535'300.00</b>	<b>7'874'965.22</b>	<b>7'874'965.22</b>

## 4.1.1 Kommentar

### 0 Allgemeine Verwaltung

	Jahresrechnung 2021		Budget 2021		Rechnung 2020	
	Aufwand	Ertrag	Aufwand	Ertrag	Aufwand	Ertrag
Nettoergebnis	967'021.62	461'605.35	791'210.00	410'430.00	987'751.96	436'273.96
		505'416.27		380'780.00		551'478.12

Kommentar	0110.3130.01 Gemeindewahlen nicht budgetiert, Urnenabstimmung statt Gemeindeversammlung
	0220.3010.01 Mehraufwand infolge Personalwechsel
	0220.3052.01 Direkte Abhängigkeit der höheren Lohnsumme
	0220.3055.01 Arbeitgeberbeiträge an Krankentaggeldversicherung falsch budgetiert, direkte Abhängigkeit der höheren Lohnsumme
	0220.3100.01 Mehraufwand beim Büromaterial
	0220.3102.01 Minderaufwand bei Drucksachen und Publikationen
	0220.3110.01 Mehraufwand für Umgestaltung Empfang und Büroräumlichkeiten Gemeindeverwaltung
	0220.3113.01 Mehraufwand für Ersatz Server (Verbuchung über Erfolgsrechnung statt Investitionsrechnung)
	0220.3118.01 Mehraufwand für Ersatz Server (Verbuchung über Erfolgsrechnung statt Investitionsrechnung)
	0220.3130.10 Minderaufwand bei der Umsetzung Fusion
	0220.3132.01 Mehraufwand Honorare externe Berater, Fachexperten (Nachkredit CHF 83'000.00 an Urnenabstimmung genehmigt)
	0220.4611.02 Mehrertrag beim Fusionsbeitrag vom Kanton (CHF 72'000.00)
	0290.3144.01 Mehraufwand Unterhalt Werkhof, MZG, FW, ZSA
	0290.3144.02 Mehraufwand Unterhalt Gemeindehaus
	0290.3300.40 Die Abschreibungen sind höher als budgetiert

### 1 Öffentliche Ordnung und Sicherheit, Verteidigung

	Jahresrechnung 2021		Budget 2021		Rechnung 2020	
	Aufwand	Ertrag	Aufwand	Ertrag	Aufwand	Ertrag
Nettoergebnis	353'871'87	178'100.05	338'420.00	148'500.00	271'192.57	173'024.45
		175'771.82		189'920.00		98'168.12

Kommentar	1400.3132.02 Mehraufwand durch mehr Baugesuche
	1500.3010.02 Mehraufwand infolge Einsätze der Feuerwehr (Unwetter)
	1500.3132.01 Mehraufwand für Mannschaftsausrüstung (mehr Einsatzkräfte)
	1610.3144.01 Höherer Unterhaltsaufwand bei der Schiessanlage
	1620.3120.01 Höhere Elektrizitätskosten infolge Heizungsproblemen

## 2 Bildung

	Jahresrechnung 2021		Budget 2021		Rechnung 2020	
	Aufwand	Ertrag	Aufwand	Ertrag	Aufwand	Ertrag
Nettoergebnis	2'189'700.77	347'099.60	2'297'830.00	578'540	2'320'936.62	482'436.80
		1'842'601.17		1'719'290.00		1'838'499.82

Kommentar	2110.3611.01 Aufwand für Lehrerbesoldungen sind tiefer als budgetiert (Budgetierung auf Basis Schulgemeindeverband statt fusionierte Gemeinde)
	2110.4611.01 Entschädigungen Schülerbeiträge tiefer als budgetiert (Budgetierung auf Basis Schulgemeindeverband statt fusionierte Gemeinde)
	2120.3113.01 Mehraufwand für Ersatz Server
	2120.3611.01 Aufwand Lehrerbesoldungen sind tiefer als budgetiert (Budgetierung auf Basis Schulgemeindeverband statt fusionierte Gemeinde)
	2120.3612.01 Lehrerbesoldungen an andere Gemeinden fallen höher aus als budgetiert, wie im Rahmen des Vorjahrs
	2120.4611.01 Entschädigungen Schülerbeiträge tiefer als budgetiert (Budgetierung auf Basis Schulgemeindeverband statt fusionierte Gemeinde)
	2130.3612.01 Die Lehrerbesoldungen an andere Gemeinden fallen tiefer aus als budgetiert und als im Vorjahr
	2130.3632.01 Die Betriebs- und Infrastrukturbeiträge an andere Gemeinden fallen höher aus als budgetiert und als im Vorjahr
	2170.3010.01 Die Löhne des Betriebspersonals fallen tiefer aus als budgetiert
	2170.3055.01 Die Arbeitgeberbeiträge an Krankentaggeldversicherung sind höher, da die Hauswarte neu bei der Suva versichert sind
	2170.3101.01 Das Betriebs- und Verbrauchsmaterial fällt höher aus als budgetiert, jedoch tiefer als im Vorjahr (Corona)
	2170.3130.02 Die Dienstleistungen Dritter fallen um rund CHF 57'200.00 höher aus als budgetiert (aufgrund Kündigungen der Hauswarte)
	2170.3144.02 Der Unterhalt der Umgebung der Schulanlagen fällt um rund CHF 21'000.00 höher aus als budgetiert
	2170.3300.40 Die Abschreibungen sind höher als budgetiert
	2170.3300.41 Die Abschreibungen sind höher als budgetiert
	2180.3611.01 Die Besoldungskosten Mittagstisch an den Kanton sind höher als budgetiert
	2180.4260.01 Die Elternbeiträge für die Mahlzeiten in der Tagesschule sind tiefer als budgetiert aber höher als im Vorjahr
	2180.4260.02 Die Elternbeiträge für die Betreuung in der Tagesschule sind höher als budgetiert und als im Vorjahr
	2180.4631.01 Die Beiträge vom Kanton für den Mittagstisch sind tiefer als budgetiert aber höher als im Vorjahr
	2195.3130.01 Die Beiträge an private Haushalte für Schülertransporte fallen um rund CHF 13'000.00 höher aus als budgetiert, jedoch im Rahmen des Vorjahrs
	2197.3637.01 Der Beitrag an die Gemeinde Riggisberg für den Schulsozialdienst wurde irrtümlicherweise nicht budgetiert

### 3 Kultur, Sport, Freizeit

	Jahresrechnung 2021		Budget 2021		Rechnung 2020	
	Aufwand	Ertrag	Aufwand	Ertrag	Aufwand	Ertrag
Nettoergebnis	60'839.95	8'886.00 51'953.95	70'990.00	9'100.00 61'890.00	92'861.60	12'891.25 79'970.35

Kommentar 3290.3130.02 Neuzuzügeranlass und Jungbürgerfeier konnten wegen Corona nicht oder nur teilweise durchgeführt werden > tieferer Aufwand

3420.3120.01 Es gab keine Aufwendungen für den Dorfbrunnen

### 4 Gesundheit

	Jahresrechnung 2021		Budget 2021		Rechnung 2020	
	Aufwand	Ertrag	Aufwand	Ertrag	Aufwand	Ertrag
Nettoergebnis	15'521.98	0.00 15'521.98	9'190.00	0.00 9'190.00	7'399.85	0.00 7'399.85

Kommentar 4330.3101.01 Mehraufwand von rund CHF 7'000.00 infolge Covid-19 für regelmässige Desinfektion und Kauf von Masken

4331.3136.01 Aufwand für Schulzahnpflege fällt höher aus als budgetiert, im Rahmen des Vorjahrs

### 5 Soziale Sicherheit

	Jahresrechnung 2021		Budget 2021		Rechnung 2020	
	Aufwand	Ertrag	Aufwand	Ertrag	Aufwand	Ertrag
Nettoergebnis	1'681'170.68	12'455.85 1'668'714.83	1'705'590.00	2'000.00 1'703'590.00	1'511'415.90	21'946.48 1'489'469.42

Kommentar 5320.3631.60 Der Lastenausgleich Ergänzungsleistung ist um rund CHF 7'000.00 tiefer als budgetiert

5350.3636.01 Beiträge an private Institutionen sind um rund CHF 5'000.00 tiefer als budgetiert

5430.4260.01 Keine Rückerstattungen für Alimentenbevorschussungen budgetiert, Zahlungseingang von CHF 5'800.00

5430.4290.01 Eingang von rund CHF 4'300.00 abgeschriebene Rückerstattungen Alimentenbevorschussungen

5451.3632.01 Die Beiträge an Betreuungsgutscheine wurden nicht budgetiert. CHF 67'874.45

5796.3632.01 Der Beitrag an den RSD Riggisberg ist um rund CHF 42'400.00 höher ausgefallen als budgetiert

5799.3611.01 Gemeindeanteil Lastenausgleich Sozialhilfe ist um rund CHF 100'000.00 tiefer ausgefallen als budgetiert

## 6 Verkehr

	Jahresrechnung 2021		Budget 2021		Rechnung 2020	
	Aufwand	Ertrag	Aufwand	Ertrag	Aufwand	Ertrag
Nettoergebnis	676'287.62	51'282.10	636'430.00	54'500.00	552'534.96	46'567.00
		625'005.52		581'930.00		505'967.96

Kommentar	6150.3010.01 Entschädigungen für Winterdienst sind rund CHF 13'000.00 höher als budgetiert
	6150.3119.01 Mehraufwand von rund CHF 7'000.00 für Weihnachtsbeleuchtung
	6150.3130.01 Strassenunterhalt durch Dritte rund CHF 5'500.00 höher als budgetiert, jedoch tiefer als im Vorjahr
	6150.3131.01 Planungen und Projektierungen Dritter sind rund CHF 6'700.00 höher als budgetiert
	6150.3141.01 Der Unterhalt von Strassen und Verkehrswege ist rund CHF 4'500.00 höher als budgetiert und rund CHF 42'000.00 höher als im Vorjahr
	6150.3151.01 Der Unterhalt von Maschinen, Geräten und Fahrzeugen ist rund CHF 4'400.00 höher als budgetiert und als im Vorjahr
	6150.3170.01 Spesen für Winterdienst sind rund CHF 10'000.00 höher als budgetiert
	6150.3300.12 Die Abschreibungen sind höher als budgetiert

## 7 Umweltschutz und Raumordnung

	Jahresrechnung 2021		Budget 2021		Rechnung 2020	
	Aufwand	Ertrag	Aufwand	Ertrag	Aufwand	Ertrag
Nettoergebnis	1'225'903.18	1'101'188.72	1'186'220.00	1'072'340.00	1'241'782.68	1'161'206.80
		124'714.46		113'880.00		80'575.88

Kommentar	7101.3120.01 Aufwand für die Ver- und Entsorgung der Pumpwerke und Reservoirs sind rund CHF 9'000.00 tiefer als budgetiert
	7101.3143.01 Der Unterhalt des Leitungsnetzes und der Reservoirs ist um rund CHF 45'500.00 tiefer als budgetiert
	7101.3300.02 Die Abschreibungen sind höher als budgetiert
	7101.3300.21 Die Abschreibungen sind höher als budgetiert
	7101.3300.90 Die Abschreibungen sind höher als budgetiert
	7101.3320.90 Die Abschreibungen sind höher als budgetiert
	7101.4240.50 Die Anschlussgebühren sind rund CHF 15'000.00 tiefer als budgetiert
	7101.4510.01 Die Entnahme Werterhalt ist entsprechend den Abschreibungen höher als budgetiert
	7201.3143.00 Der Unterhalt der Leitungsnetze und Kanalisationen sind rund CHF 23'000.00 höher als budgetiert

7201.3510.10 Die ordentliche Einlage in den Werterhalt war CHF 50'490.00 höher als budgetiert
7201.4240.01 Die Gebührenerträge sind rund CHF 52'000.00 höher als budgetiert
7301.3130.01 Die Abfuhrkosten sind rund CHF 6'500.00 tiefer als budgetiert
7301.4240.01 Die Kehrrechtgebühren und Marken sind rund CHF 30'00.00 tiefer als budgetiert
7301.4240.05 Es wurden keine Entschädigungen für Altglas budgetiert, diese betragen rund CHF 5'900.00
7301.4240.06 Es wurden keine Entschädigungen für Karton budgetiert, diese betragen rund CHF 1'000.00
7410.3632.01 Der Unterhalt Wasserbau ist infolge der Unwetter rund CHF 20'000.00 höher als budgetiert

## 8 Volkswirtschaft

	Jahresrechnung 2021		Budget 2021		Rechnung 2020	
	Aufwand	Ertrag	Aufwand	Ertrag	Aufwand	Ertrag
Nettoergebnis	11'842.80 67'493.20	79'336.00	11'550.00 65'950.00	77'500.00	10'024.00 62'731.00	72'755.00

Kommentar 8710.4120.01 Der Konzessionsbeitrag der BKW Energie AG ist rund CHF 1'800.00 höher als budgetiert

## 9 Finanzen und Steuern

	Jahresrechnung 2021		Budget 2021		Rechnung 2020	
	Aufwand	Ertrag	Aufwand	Ertrag	Aufwand	Ertrag
Nettoergebnis	459'468.75 5'205'468.74	5'664'937.49	487'870.00 4'558'830.00	5'046'700.00	597'196.35 4'870'667.25	5'467'863.60

Kommentar 9100.4000.00 Mehrertrag von CHF 667'809.65 bei den Einkommenssteuern gegenüber dem Budget und CHF 523'110.75 gegenüber dem Vorjahr

9100.4010.00 Mehrertrag von CHF 76'318.35 bei den Gewinnsteuern juristischer Personen inkl. Steuerteilungen gegenüber dem Budget (gegenüber dem Vorjahr sind es rund CHF 7'500.00 weniger)

9101.4022.00 Die Grundstückgewinnsteuern zeigen einen negativen Ertrag von CHF -43'621.30. Dies erklärt sich durch eine im 2020 gutgeschriebene Veranlagung (rund CHF 71'000.00) einer regionalen Firma die im Jahr 2021 Konkurs ging

9101.4022.10 Mehreinnahmen bei den Sonderveranlagungen um rund CHF 32'000.00 gegenüber dem Budget und rund CHF 54'000.00 gegenüber dem Vorjahr

9102.4021.01 Mehreinnahmen bei den Liegenschaftssteuern um rund CHF 20'000.00

9300.4621.01 Die Mindestausstattung war massiv zu hoch budgetiert, Minderertrag von CHF 83'110.00

9300.4622.70 Finanzausgleich Disparitätenabbau generieren Mindereinnahmen von rund CHF 48'500.00

9610.3409.01 Passiv und Negativzinsen wurden rund CHF 9'400.00 zu tief budgetiert

9610.3499.01 Die Vergütungszinsen Steuern wurden rund CHF 7'400.00 zu hoch budgetiert

---

9690.3440.01 Um Negativzinsen zu vermeiden wurde eine Fondsanlage getätigt. Diese bringt eine Wertberichtigung von CHF 2'758.49 mit sich. Die Wertminderung ist jedoch tiefer als der Aufwand für Negativzinsen

---

9690.4440.01 Infolge Marktwertanpassung der Wertschriften ergibt sich ein Mehrertrag von CHF 11'640.00

---

## 4.2 Investitionsrechnung

Bezeichnung	Rechnung 2021		Budget 2021		Rechnung 2020	
	Ausgaben	Einnahmen	Ausgaben	Einnahmen	Ausgaben	Einnahmen
<b>0 Allgemeine Verwaltung</b>			<b>40'000.00</b>			
<i>Nettoaufwand</i>				<i>40'000.00</i>		
<i>Nettoertrag</i>						
<b>1 Öffentliche Ordnung und Sicherheit, Verteidigung</b>	<b>51'918.60</b>		<b>175'000.00</b>			
<i>Nettoaufwand</i>		<i>51'918.60</i>		<i>175'000.00</i>		
<i>Nettoertrag</i>						
<b>3 Kultur, Sport und Freizeit</b>					<b>8'000.00</b>	
<i>Nettoaufwand</i>						<i>8'000.00</i>
<i>Nettoertrag</i>						
<b>6 Verkehr und Nachrichtenübermittlung</b>	<b>41'719.20</b>	<b>30'000.00</b>	<b>100'000.00</b>		<b>161'506.80</b>	
<i>Nettoaufwand</i>		<i>11'719.20</i>		<i>100'000.00</i>		<i>161'506.80</i>
<i>Nettoertrag</i>						
<b>7 Umweltschutz und Raumordnung</b>	<b>285'633.05</b>		<b>1'025'000.00</b>		<b>469'765.45</b>	<b>11'142.05</b>
<i>Nettoaufwand</i>		<i>285'633.05</i>		<i>1'025'000.00</i>		<i>458'623.40</i>
<i>Nettoertrag</i>						
<b>9 Finanzen</b>	<b>30'000.00</b>	<b>379'270.85</b>			<b>11'142.05</b>	<b>639'272.25</b>
<i>Nettoaufwand</i>						
<i>Nettoertrag</i>	<i>349'270.85</i>				<i>628'130.20</i>	
<b>Total Aufwand/Ertrag</b>	<b>409'270.85</b>	<b>409'270.85</b>	<b>1'340'000.00</b>		<b>650'414.30</b>	<b>650'414.30</b>
Ertragsüberschuss						
Aufwandüberschuss				<i>1'340'000.00</i>		
<b>TOTAL</b>	<b>409'270.85</b>	<b>409'270.85</b>	<b>1'340'000.00</b>	<b>1'340'000.00</b>	<b>650'414.30</b>	<b>650'414.30</b>



## 5 SACHGRUPPEN

### 5.1 Erfolgsrechnung

Bezeichnung	Rechnung 2021		Budget 2021		Rechnung 2020	
	Aufwand	Ertrag	Aufwand	Ertrag	Aufwand	Ertrag
<b>3 Aufwand</b>	<b>7'480'585.30</b>		<b>7'445'090.00</b>		<b>7'399'312.56</b>	
30 Personalaufwand	1'017'646.41		1'003'630.00		850'722.95	
31 Sach- und übriger Betriebsaufwand	1'548'823.10		1'345'810.00		1'570'823.86	
33 Abschreibungen Verwaltungsvermögen	388'734.67		294'010.00		390'698.00	
34 Finanzaufwand	51'958.14		54'530.00		62'074.75	
35 Einlagen in Fonds und Spezialfinanzierungen	314'634.00		287'240.00		312'528.35	
36 Transferaufwand	4'119'128.98		4'382'360.00		4'172'075.05	
38 Ausserordentlicher Aufwand			37'850.00			
39 Interne Verrechnungen	39'660.00		39'660.00		40'389.60	
<b>4 Ertrag</b>		<b>7'903'369.51</b>		<b>7'399'610.00</b>		<b>7'874'965.22</b>
40 Fiskalertrag		5'075'699.90		4'353'000.00		4'794'806.75
41 Regalien und Konzessionen		79'336.00		77'500.00		72'755.00
42 Entgelte		1'181'786.35		1'156'460.00		1'198'400.49
44 Finanzertrag		152'929.32		110'750.00		178'433.45
45 Entnahmen aus Fonds und Spezialfinanzierungen		130'089.19		111'300.00		154'600.75
46 Transferertrag		1'243'868.75		1'550'940.00		1'397'729.18
48 Ausserordentlicher Ertrag						37'850.00
49 Interne Verrechnungen		39'660.00		39'660.00		40'389.60
<b>9 Abschlusskonten</b>	<b>161'043.92</b>	<b>1'521.65</b>	<b>90'210.00</b>		<b>193'783.93</b>	
90 Abschluss Erfolgsrechnung	161'043.92	1'521.65	90'210.00		193'783.93	
<b>Total Aufwand/Ertrag</b>	<b>7'641'629.22</b>	<b>7'904'891.16</b>	<b>7'535'300.00</b>	<b>7'399'610.00</b>	<b>7'593'096.49</b>	<b>7'874'965.22</b>
Ertragsüberschuss	263'261.94				281'868.73	
Aufwandüberschuss				135'690.00		
<b>TOTAL</b>	<b>7'904'891.16</b>	<b>7'904'891.16</b>	<b>7'535'300.00</b>	<b>7'535'300.00</b>	<b>7'874'965.22</b>	<b>7'874'965.22</b>

## 5.2 Investitionsrechnung

Bezeichnung	Rechnung 2021		Budget 2021		Rechnung 2020	
	Ausgaben	Einnahmen	Ausgaben	Einnahmen	Ausgaben	Einnahmen
<b>0 Allgemeine Verwaltung</b>			<b>40'000.00</b>			
<i>Nettoaufwand</i>				<i>40'000.00</i>		
<i>Nettoertrag</i>						
<b>1 Öffentliche Ordnung und Sicherheit, Verteidigung</b>	<b>51'918.60</b>		<b>175'000.00</b>			
<i>Nettoaufwand</i>		<i>51'918.60</i>		<i>175'000.00</i>		
<i>Nettoertrag</i>						
<b>3 Kultur, Sport und Freizeit</b>					<b>8'000.00</b>	
<i>Nettoaufwand</i>						<i>8'000.00</i>
<i>Nettoertrag</i>						
<b>6 Verkehr und Nachrichtenübermittlung</b>	<b>41'719.20</b>	<b>30'000.00</b>	<b>100'000.00</b>		<b>161'506.80</b>	
<i>Nettoaufwand</i>		<i>11'719.20</i>		<i>100'000.00</i>		<i>161'506.80</i>
<i>Nettoertrag</i>						
<b>7 Umweltschutz und Raumordnung</b>	<b>285'633.05</b>		<b>1'025'000.00</b>		<b>469'765.45</b>	<b>11'142.05</b>
<i>Nettoaufwand</i>		<i>285'633.05</i>	<i>0</i>	<i>1'025'000.00</i>		<i>458'623.40</i>
<i>Nettoertrag</i>						
<b>9 Finanzen</b>	<b>30'000.00</b>	<b>379'270.85</b>			<b>11'142.05</b>	<b>639'272.25</b>
<i>Nettoaufwand</i>						
<i>Nettoertrag</i>	<i>349'270.85</i>				<i>628'130.20</i>	
<b>Total Aufwand/Ertrag</b>	<b>409'270.85</b>	<b>409'270.85</b>	<b>1'340'000.00</b>	<b>0</b>	<b>650'414.30</b>	<b>650'414.30</b>
Ertragsüberschuss						
Aufwandüberschuss				<i>1'340'000.00</i>		
<b>TOTAL</b>	<b>409'270.85</b>	<b>409'270.85</b>	<b>1'340'000.00</b>	<b>1'340'000.00</b>	<b>650'414.30</b>	<b>650'414.30</b>

## 6 GELDFLUSSRECHNUNG

## Geldflussrechnung

## Gesamthaushalt

## Thurnen

Bezeichnung	2021	2020
<b>Geldfluss aus betrieblicher Tätigkeit</b>		
Ertragsüberschuss / (-) Aufwandüberschuss	422'784.21	475'652.66
Abschreibungen Verwaltungsvermögen	388'734.67	390'698.00
Abschreibungen Investitionsbeiträge	0.00	0.00
Einlagen in das Eigenkapital	0.00	0.00
(-) Entnahmen aus dem Eigenkapital	0.00	-37'850.00
Verluste aus Verkauf Finanzanlagen FV und Übertragung Finanzanlagen FV ins VV / (-) Gewinne aus Verkauf Finanzanlagen FV	0.00	-28'600.00
Verluste aus Verkauf Sachanlagen FV und Übertragung Sachanlagen FV ins VV / (-) Gewinne aus Verkauf Sachanlagen FV	0.00	0.00
(-) Wertberichtigungen Anlagen FV / Wertberichtigungen Anlagen FV	-8'881.51	-911.00
Wertberichtigungen Darlehen/Beteiligungen VV	0.00	0.00
(-) Aufwertung VV	0.00	0.00
(-) Zunahme/Abnahme Forderungen	-268'818.72	218'149.77
Abnahme/(-) Zunahme Vorräte	0.00	0.00
(-) Zunahme/Abnahme aktive Rechnungsabgrenzungen	-6'292.05	-18'065.40
Zunahme/(-) Abnahme Laufende Verbindlichkeiten	356'815.22	11'788.93
(-) Abnahme/Zunahme kurzfr. Rückstellungen	-17'400.00	9'038.10
(-) Abnahme/Zunahme passive Rechnungsabgrenzungen	-330'783.94	345'561.28
(-) Abnahme/Zunahme langfr. Rückstellungen	0.00	0.00
Zunahme/(-) Abnahme Spezialfinanzierungen im EK und Vorfinanzierungen	184'544.81	157'927.60
<b>Geldfluss aus betrieblicher Tätigkeit</b>	<b>720'702.69</b>	<b>1'523'389.94</b>

<b>Geldfluss aus Investitionstätigkeit</b>		
Zahlungen für Nettoinv. Sachanlagen + Immat. Anlagen+ Investitionsbeiträge VV	-349'270.85	-620'130.20
(-) Auszahlungen für Darlehen/Beteiligungen VV	0.00	-8'000.00
Einzahlung für Darlehen/Beteiligungen VV	0.00	0.00
(-) Kauf Sachanlagen FV	0.00	0.00
Verkauf Sachanlagen FV	0.00	0.00
(-) Investitionen Sachanlagen FV	0.00	0.00
(-) Kauf kurzfristige Finanzanlagen FV	-1'099'000.00	0.00
Verkauf kurzfristige Finanzanlagen FV	0.00	0.00
(-) Kauf langfristige Finanzanlagen FV	-100.00	-30'000.00
Verkauf langfristige Finanzanlagen FV	11'500.00	101'500.00
<b>Geldfluss aus Investitionstätigkeit</b>	<b>-1'436'870.85</b>	<b>-556'630.20</b>
<b>Geldfluss aus Finanzierungstätigkeit</b>		
Zunahme/ (-) Abnahme Kontokorrente mit Dritten	0.00	0.00
Aufnahme kurzfristige Finanzverbindlichkeiten	0.00	0.00
(-) Rückzahlung kurzfristige Finanzverbindlichkeiten	0.00	-1'100'000.00
Aufnahme langfristige Finanzverbindlichkeiten	0.00	0.00
(-) Rückzahlung langfristige Finanzverbindlichkeiten	0.00	0.00
(-) Abnahme/Zunahme Stiftungen, Legate, Zuwendungen im FK sowie Fonds im FK	0.00	-98'604.00
<b>Geldfluss aus Finanzierungstätigkeit</b>	<b>0.00</b>	<b>-1'198'604.00</b>
<b>Total Geldfluss</b>	<b>-716'168.16</b>	<b>-231'844.26</b>
Bestand Flüssige Mittel und kurzfristige Geldanlagen 1.1.	2'565'461.47	2'797'305.73
<b>Bestand Flüssige Mittel und kurzfristige Geldanlagen 31.12.</b>	<b>1'849'293.31</b>	<b>2'565'461.47</b>

## 7 FINANZKENNZAHLEN

### 7.1 Gesamthaushalt

Kennzahl	2020	2021	Ø 2 Jahre	Kommentar/Interpretation
Nettoverschuldungsquotient (NVQ)	5.82%	-8.15%	-1.16%	<i>Gibt an, welcher Anteil der direkten Steuern der natürlichen und juristischen Personen +/- Finanzausgleich erforderlich wäre, um die Nettoschulden zu tilgen.</i>
Selbstfinanzierungsgrad (SFG)	157.04%	285.58%	221.31%	<b>Selbstfinanzierung in % der Nettoinvestitionen.</b> Der Selbstfinanzierungsgrad gibt Antwort auf die Frage, wie weit die Investitionen aus selbst erarbeiteten Mitteln bezahlt werden können. <b>Richtwert: &gt; 100% ideal.</b>
Zinsbelastungsanteil	-0.01%	-0.07%	-0.04%	<b>Nettozinsen in % des Laufenden Ertrages.</b> Der Zinsbelastungsanteil sagt aus, wie stark der Laufende Ertrag durch den Zinsendienst belastet ist. Je tiefer der Wert, desto grösser der Handlungsspielraum. <b>Richtwert: 0-4% gut.</b>
Bruttoverschuldungsanteil	69.07%	62.85%	65.96%	<b>Bruttoschuld in % des Laufenden Ertrages.</b> Die Bruttoverschuldung informiert über das Mass der Verschuldung einer Gemeinde. <b>Richtwert: &lt; 50% = sehr gut.</b>
Investitionsanteil	8.92%	8.67%	8.79%	<b>Bruttoinvestitionen in % der Gesamtausgaben.</b> Der Investitionsanteil informiert über das Mass der Investitionstätigkeit einer Gemeinde. <b>Aussage: &lt; 10% = schwache Investitionstätigkeit.</b>
Kapitaldienstanteil	5.00%	4.88%	4.94%	<b>Kapitaldienst in % des Laufenden Ertrages.</b> Der Kapitaldienstanteil informiert darüber, wie stark der Laufende Ertrag durch Zinsendienst und Abschreibungen belastet ist. <b>Richtwert: &lt; 5% = geringe Belastung.</b>

Nettoschuld in Franken pro Einwohner	133.99	-186.05	-26.05	Die Nettoschuld pro Einwohner wird als Gradmesser für die Verschuldung verwendet. Ein <b>negativer Wert</b> entspricht einem <b>Nettovermögen</b> pro Einwohner.
Selbstfinanzierungsanteil	12.65%	12.67%	12.66%	<b>Selbstfinanzierung in % des Laufenden Ertrages.</b> Der Selbstfinanzierungsanteil gibt Auskunft über die finanzielle Leistungsfähigkeit unserer Gemeinde. Je höher der Wert, desto grösser ist der Spielraum für den Schuldenabbau oder die Finanzierung von Investitionen und deren Folgekosten. <b>Richtwert: 10-20% = mittel</b>
Nettozinsbelastungsanteil	-1.56%	-1.20%	-1.38%	<b>Finanzaufwand netto in % des Steuerertrages. Richtwert 0-4% = Sehr tiefe Belastung</b>
Massgebliches Eigenkapital pro Einwohner	898.39	1'941.40	1'417.39	Vergleichsgrösse

## 7.2 Allgemeiner Haushalt

Kennzahl	2020	2021	Ø 2 Jahre	Kommentar/Interpretation
Selbstfinanzierungsgrad	300.43%	258.27%	279.35%	<b>Selbstfinanzierung in % der Nettoinvestitionen.</b> Der Selbstfinanzierungsgrad gibt Antwort auf die Frage, wie weit die Investitionen aus selbst erarbeiteten Mitteln bezahlt werden können. <b>Richtwert: &gt; 100% ideal.</b>
Bilanzüberschussquotient	37.08%	42.66%	39.87%	Gibt an, wie hoch die aufgelaufenen Ergebnisse (alt Eigenkapital) im Verhältnis der direkten Steuern Natürliche Personen und Juristische Personen und Finanzausgleich sind.

### 7.3 Spezialfinanzierung Wasserversorgung

Kennzahl	2020	2021	Ø 2 Jahre	Kommentar/Interpretation
Selbstfinanzierungsgrad	44.95%	69.78%	57.37%	<b>Selbstfinanzierung in % der Nettoinvestitionen.</b> Der Selbstfinanzierungsgrad gibt Antwort auf die Frage, wie weit die Investitionen aus selbst erarbeiteten Mitteln bezahlt werden können. <b>Richtwert: &gt; 100% ideal.</b>
Kostendeckungsgrad	123.90%	135.57%	129.73%	<b>Aufwand in % des Ertrages.</b> Der Kostendeckungsgrad gibt Antwort auf die Frage, wie weit der Aufwand aus selbst erarbeiteten Erträgen gedeckt ist. <b>&gt; 100% = Ertragsüberschuss</b>
Werterhaltungsquote	3.68%	3.68%	3.68%	<b>Bestand Werterhalt in % des Wiederbeschaffungswertes.</b>

### 7.4 Spezialfinanzierung Abwasserentsorgung

Kennzahl	2020	2021	Ø 2 Jahre	Kommentar/Interpretation
Selbstfinanzierungsgrad	421.82%	398.72%	410.27%	<b>Selbstfinanzierung in % der Nettoinvestitionen.</b> Der Selbstfinanzierungsgrad gibt Antwort auf die Frage, wie weit die Investitionen aus selbst erarbeiteten Mitteln bezahlt werden können. <b>Richtwert: &gt; 100% ideal.</b>
Kostendeckungsgrad	117.07%	111.56%	114.31%	<b>Aufwand in % des Ertrages.</b> Der Kostendeckungsgrad gibt Antwort auf die Frage, wie weit der Aufwand aus selbst erarbeiteten Erträgen gedeckt ist. <b>&gt; 100% = Ertragsüberschuss</b>
Werterhaltungsquote	8.01%	0.79%	4.4%	<b>Bestand Werterhalt in % des Wiederbeschaffungswertes.</b>

## 7.5. Spezialfinanzierung Abfall

Kennzahl	2020	2021	Ø 2 Jahre	Kommentar/Interpretation
Selbstfinanzierungsgrad	100%	-1%	49.5%	<b>Selbstfinanzierung in % der Nettoinvestitionen.</b> Der Selbstfinanzierungsgrad gibt Antwort auf die Frage, wie weit die Investitionen aus selbst erarbeiteten Mitteln bezahlt werden können. <b>Richtwert: &gt; 100% ideal.</b>
Kostendeckungsgrad	122.08%	99.13%	110.6%	<b>Aufwand in % des Ertrages.</b> Der Kostendeckungsgrad gibt Antwort auf die Frage, wie weit der Aufwand aus selbst erarbeiteten Erträge gedeckt ist. <b>&gt; 100% = Ertragsüberschuss</b>



## 8 ANTRAG DER EXEKUTIVE GENEHMIGUNG

Gemäss Art. 71 GG verabschiedet der Gemeinderat die Jahresrechnung 2021 der Einwohnergemeinde Thurnen

### ERFOLGSRECHNUNG

Aufwand <b>Gesamthaushalt</b>	CHF	7'480'585.30
Ertrag <b>Gesamthaushalt</b>	CHF	7'903'369.51
Ertragsüberschuss	CHF	422'784.21

Aufwand <b>Allgemeiner Haushalt</b>	CHF	6'506'900.50
Ertrag <b>Allgemeiner Haushalt</b>	CHF	6'770'162.44
Ertragsüberschuss	CHF	263'261.94

Aufwand <b>Wasserversorgung</b>	CHF	305'458.72
Ertrag <b>Wasserversorgung</b>	CHF	414'122.68
Ertragsüberschuss	CHF	108'663.96

Aufwand <b>Abwasserentsorgung</b>	CHF	453'229.56
Ertrag <b>Abwasserentsorgung</b>	CHF	505'609.52
Ertragsüberschuss	CHF	52'379.96

Aufwand <b>Abfall</b>	CHF	175'336.52
Ertrag <b>Abfall</b>	CHF	173'814.87
Ertragsüberschuss	CHF	-1'521.65

### INVESTITIONSRECHNUNG

Ausgaben	CHF	379'270.85
Einnahmen	CHF	30'000.00
Nettoinvestitionen	CHF	349'270.85

### NACHKREDITE gemäss separater Tabelle


	CHF	992'145.75
Durch Gemeinderat bewilligte gebundene und nicht gebundene Nachkredite	CHF	992'145.75
In der Kompetenz der Gemeindeversammlung	CHF	0.00

**ANTRAG**

Der Gemeindeversammlung wird beantragt, die Jahresrechnung 2021 zu genehmigen.

**EINWOHNERGEMEINDE THURNEN**

Jürg Lüthi  
Gemeindepräsident



Pia Schmocker  
Gemeindeschreiberin

Thomas Schwab  
Finanzverwalter

Mühlethurnen, 11. Mai 2022

## 9 BESTÄTIGUNGSBERICHT



Tel. +41 34 421 88 11  
 Fax +41 34 422 07 46  
 www.bdo.ch

BDO AG  
 Kirchbergstrasse 215  
 3401 Burgdorf

### Bericht des Rechnungsprüfungsorgans zur Jahresrechnung 2021

an die Gemeindeversammlung der

#### Einwohnergemeinde Thurnen, Mühlethurnen

Als Rechnungsprüfungsorgan haben wir die Jahresrechnung der Einwohnergemeinde Thurnen, bestehend aus Berichterstattung, Bilanz, Erfolgsrechnung, Investitionsrechnung, Geldflussrechnung und Anhang für das am 31. Dezember 2021 abgeschlossene Rechnungsjahr geprüft. Die Rechnungsprüfung der Vorjahresangaben ist von einem anderen Rechnungsprüfungsorgan vorgenommen worden.

#### Verantwortung des Gemeinderates

Der Gemeinderat ist für die Aufstellung der Jahresrechnung in Übereinstimmung mit den kantonalen und kommunalen gesetzlichen Vorschriften verantwortlich. Diese Verantwortung beinhaltet die Ausgestaltung, Implementierung und Aufrechterhaltung eines internen Kontrollsystems mit Bezug auf die Aufstellung der Jahresrechnung, die frei von wesentlichen falschen Angaben als Folge von Verstössen oder Irrtümern ist. Darüber hinaus ist der Gemeinderat für die Anwendung sachgemässer Rechnungslegungsmethoden sowie die Vornahme angemessener Schätzungen verantwortlich.

#### Verantwortung des Rechnungsprüfungsorgans

Unsere Verantwortung ist es, aufgrund unserer Prüfung ein Prüfungsurteil über die Jahresrechnung abzugeben. Wir haben unsere Prüfung in Übereinstimmung mit den gesetzlichen Vorschriften und der Arbeitshilfe für Rechnungsprüfungsorgane (AH RPO, Ausgabe 2016) vorgenommen. Die Prüfung haben wir so zu planen und durchzuführen, dass wir hinreichende Sicherheit gewinnen, ob die Jahresrechnung frei von wesentlichen falschen Angaben ist.

Eine Prüfung beinhaltet die Durchführung von Prüfungshandlungen zur Erlangung von Prüfungsnachweisen für die in der Jahresrechnung enthaltenen Wertansätze und sonstigen Angaben. Die Auswahl der Prüfungshandlungen liegt im pflichtgemässen Ermessen des Prüfers. Dies schliesst eine Beurteilung der Risiken wesentlicher falscher Angaben in der Jahresrechnung als Folge von Verstössen oder Irrtümern ein. Bei der Beurteilung dieser Risiken berücksichtigt der Prüfer das interne Kontrollsystem, soweit es für die Aufstellung der Jahresrechnung von Bedeutung ist, um die den Umständen entsprechenden Prüfungshandlungen festzulegen, nicht aber um ein Prüfungsurteil über die Wirksamkeit des internen Kontrollsystems abzugeben. Die Prüfung umfasst zudem die Beurteilung der Angemessenheit der angewandten Rechnungslegungsmethoden, der Plausibilität der vorgenommenen Schätzungen sowie eine Würdigung der Gesamtdarstellung der Jahresrechnung. Wir sind der Auffassung, dass die von uns erlangten Prüfungsnachweise eine ausreichende und angemessene Grundlage für unser Prüfungsurteil bilden.

#### Prüfungsurteil

Nach unserer Beurteilung entspricht die Jahresrechnung für das am 31. Dezember 2021 abgeschlossene Rechnungsjahr den kantonalen und kommunalen gesetzlichen Vorschriften.

#### Berichterstattung aufgrund weiterer gesetzlicher Vorschriften

Wir bestätigen, dass wir die Anforderungen an die Befähigung gemäss Art. 123 GV erfüllen und keine mit unserer Unabhängigkeit nicht vereinbare Sachverhalte vorliegen. Wir beantragen, die Jahresrechnung per 31. Dezember 2021 mit Aktiven und Passiven von CHF 12'103'104.23 und einem Gesamtergebnis (Ertragsüberschuss) von CHF 422'784.21 zu genehmigen.

Burgdorf, 29. April 2022  
 120'22'537/2121-7096/tst

BDO AG

Thomas Stutz  
 Leitender Revisor  
 Zugelassener Revisionsexperte

Bernhard Remund  
 Zugelassener Revisionsexperte

## 10 GENEHMIGUNG DER JAHRESRECHNUNG


Das beschlussfassende Organ der Einwohnergemeinde Thurnen hat die Jahresrechnung 2021 am 13. Juni 2022 gemäss dem vorstehenden Antrag des Gemeinderats vom 11. Mai 2022 genehmigt.

Mühlethurnen, 13.06.2022

**EINWOHNERGEMEINDE THURNEN**



Jürg Lüthi  
Gemeindepräsident



Pia Schmocker  
Gemeindeschreiberin

## 11 ANHANG

### 11.1 Regelwerk

#### 11.1.1 Angewendetes Regelwerk

Der Rechnungsabschluss der Einwohnergemeinde Thurnen ist in Übereinstimmung mit den geltenden kantonalen gesetzlichen Grundlagen erstellt worden.

Gemeindegesezt (GG, BSG 170.11)

Gemeindeverordnung (GV, BSG 170.111)

Direktionsverordnung über den Finanzhaushalt der Gemeinden (FHDV, BSG 170.511)

Diese orientieren sich gemäss Art. 70 Absatz 1 GG am Harmonisierten Rechnungslegungsmodell für die Kantone und Gemeinden, HRM2, laut Handbuch der Konferenz der Kantonalen Finanzdirektoren. Die kantonalen Bestimmungen weichen in einzelnen Bereichen von den Empfehlungen des HRM2 ab. Das Amt für Gemeinden und Raumordnung stellt eine Auflistung dieser Ausnahmen zur Verfügung unter [www.be.ch/gemeinden](http://www.be.ch/gemeinden) > Rubrik Gemeindefinanzen > HRM2 > Praxishilfen.

#### 11.1.2 Bewertung Finanzvermögen

Vermögenswerte im Finanzvermögen werden bilanziert, wenn sie einen künftigen Nutzen erbringen und ihr Wert verlässlich ermittelt werden kann. Sie werden bei erstmaliger Bilanzierung zu Anschaffungs- bzw. Herstellungskosten bilanziert. Entstehen der Gemeinde keine Kosten, wird zum Verkehrswert zum Zeitpunkt des Zugangs bilanziert. Folgebewertungen erfolgen zum Verkehrswert am Bilanzstichtag, wobei eine systematische Neubewertung bei Liegenschaften mit Ausnahme von Baurechten alle fünf Jahre oder bei Änderung des amtlichen Werts bei allen anderen Vermögenswerten jährlich erfolgt. Die Bilanzwerte sind bei eingetretenen dauerhaften Wertminderungen oder Verlusten sofort zu berichtigen.

<b>Bilanzkonto</b>	<b>Bezeichnung</b>	<b>alter Buchwert CHF</b>	<b>Aufwertung CHF</b>	<b>Neuer Buchwert CHF</b>	<b>Bewertungsmethode (Anhang 1, GV)</b>	<b>Letztmalige Bewertung</b>
10700.01	Aktien BKW AG	59'520.00	11'640.00	71'160.00	Marktwert	31.12.2021
10700.02	Aktien SLG	28'500.00	0.00	28'500.00	Marktwert	31.12.2020
10700.03	Aktie Gantrisch Plus	1'000.00	0.00	1'000.00	Marktwert	31.12.2020
10700.04	Anteilschein SRG Bern, Freiburg, Wallis (Kauf 2021)	n/a	0.00	100.00	Marktwert	31.12.2021
10840.01	Gewerberaum GH	175'656.00	0.00	175'656.00	Amtlicher Wert x Faktor 1.4	31.12.2020

### 11.1.3 Bewertung Verwaltungsvermögen

Vermögenswerte im Verwaltungsvermögen werden bilanziert, wenn sie einen künftigen mehrjährigen öffentlichen Nutzen hervorbringen und ihr Wert verlässlich ermittelt werden kann. Sie werden zu Anschaffungs- bzw. Herstellkosten nach der Nettomethode bilanziert und nach der definierten Nutzungsdauer linear abgeschrieben. Entstehen der Gemeinde keine Kosten, wird zum Verkehrswert zum Zeitpunkt des Zugangs bilanziert. Die Bilanzwerte sind bei eingetretenen dauerhaften Wertminderungen oder Verlusten sofort zu berichtigen. Die geltenden Anlagekategorien und Nutzungsdauern sind in Anhang 2 GV umschrieben.

### 11.1.4 Aktivierungsgrenzen

Allgemeiner Haushalt	CHF	30'000
Spezialfinanzierung Abwasserentsorgung	CHF	10'000

### 11.1.5 Bestehendes Verwaltungsvermögen

Seit dem Übergang auf HRM2 im Jahr 2016, werden die bestehenden Verwaltungsvermögen wie folgt abgeschrieben. Davon ausgenommen sind die Positionen gemäss Ziffer 4.1.3 der Übergangsbestimmungen der Gemeindeverordnung.

Mühlethurnen	linear	15 Jahre
Kirchenthurnen	linear	8 Jahre
Lohnstorf	linear	14 Jahre

## 11.2 Grundlagen der Jahresrechnung

Als Grundlage für die Jahresrechnung 2021 dienten das Budget 2021 und die Vorjahresrechnungen 2020.

Genehmigung/Prüfung:

	<b>Budget</b>	<b>Jahresrechnung</b>
Gemeinderat	28.10.2020	07.04.2022
Bestätigungsbericht Rechnungsprüfungsorgan		29.04.2022
Gemeindeversammlung	07.12.2020	13.06.2022

## 11.3 Eigenkapitalnachweis

Eigenkapitalnachweis per 1.1.2021		Veränderungsnachweis				Eigenkapital per 31.12.2021	
in 1'000 CHF	in 1'000 CHF	Erhöhung (+) durch		Reduktion (-) durch		in 1'000 CHF	in 1'000 CHF
		SG	in 1'000 CHF	SG	in 1'000 CHF	SG	
<b>29 Eigenkapital</b>	<b>5'627</b>		<b>891</b>		<b>283</b>	<b>29 Eigenkapital</b>	<b>6'234</b>
290 Verpflichtungen (+) bzw. Vorschüsse (-) gegenüber Spezialfinanzierungen	1'454 0 0		Einlagen in SF EK <b>160</b>		Entnahmen aus SF EK <b>1.5</b>	290 Verpflichtungen (+) bze. Vorschüsse (-) gegenüber Spezialfinanzierungen	1'613 0 0
29000 SF Feuerwehr einseitig	0	3510.00		4510.00		29005 SF Feuerwehr einseitig	0
29001 SF Wasserversorgung	447	9010.00	108	9011.00		29001 SF Wasserversorgung	555
29002 SF Abwasserentsorgung	937	9010.00	52	9011.00		29002 SF Abwasserentsorgung	989
29003 SF Abfall	71	9010.01	0	9011.00	1.5	29003 SF Abfall	69
293 Vorfinanzierungen	2'369 0		Einlagen in Vorfinanzierungen EK <b>184.5</b>		Entnahmen aus Vorfinanzierungen EK <b>0</b>	293 Vorfinanzierungen	2'554 0
29300 Allgemeiner Haushalt	0	3893.00		4893.00		29300 Allgemeiner Haushalt	0
29301 Wasserversorgung Werterhalt	493	3510.10/3510.50	0.5	4510.00	116	29301 Wasserversorgung Werterhalt	493
29302 Abwasser Werterhalt	1'877	3510.10/3510.03	184	4510.00	39	29302 Abwasser Werterhalt	2'060
294 Reserven	89		Einlagen 0		Entnahmen 0	294 Reserven	89
29400 Zusätzliche Abschreibungen	89	3894.00	0	4894.00	0	29400 Zusätzliche Abschreibungen	89
296 Neubewertungsreserve Finanzvermögen	0		Einlagen 0		Entnahmen 0	296 Neubewertungsreserve Finanzvermögen	0
29600 Neubewertungsreserve FV	0	3896.00	0	4896.00	38	29600 Neubewertungsreserve FV	0
29601 Schwankungsreserve	0	3896	0	4896		29601 Schwankungsreserve	0
299 Bilanzüberschuss	1'714	2990 <b>Jahresergebnis (+/-)</b>	263			299 Bilanzüberschuss	1'977

## 11.4 Rückstellungsspiegel

### 205 Kurzfristige Rückstellungen

Konto	Bezeichnung	Buchwert 01.01.2021	Veränderung			Buchwert 31.12.2021	Kommentar
			Bildung	Verwendung	Auflösung		
20500.01	Kurzfristige Rückstellungen Ferien- und Überzeit	17'400.00			17'400.00	0.00	Verwaltungs- und Betriebspersonal im Monatslohn

### 208 Langfristige Rückstellungen

Konto	Bezeichnung	Buchwert 01.01.2019	Veränderung			Buchwert 31.12.2019	Kommentar
			Bildung	Verwendung	Auflösung		
20880.01	Rückstellung für öff. WC-Anlage	59'999.00	0	0		59'999.00	Bildung 2009 für WC-Anlage auf Bahnareal



## 11.5 Beteiligungsspiegel

### Verzeichnis über Mitgliedschaften und Beteiligungen

Rechtsform	Name	Öffentl. Recht	Privatrecht	Zweck	Art der Verpflichtung	Finanzierungs-, Haftungs- und Nachschusspflicht	Gemeindevertreter	Bemerkungen
	Gemeindeverband ARA Region Gürbetal (seit 1967) 17 Gemeinden Arastrasse 2 3126 Kaufdorf	X		Abwasserreinigung	Verbandsmitglied	Art. 56: Haftung: nach Verteilungsschlüssel. Verteilungsschlüssel %	Ressortleiter/in Abwasser	neues OgR 2002
	Begräbnisgemeinde Thurnen	X		Betrieb eines Friedhofs	Verbandsmitglied	Art. 25 OVR: Für Passiven des Verbandes haftet das Verbandsvermögen. Jährliche Gemeindebeiträge nach Einwohnerzahl. Jahresbeitrag (CHF 15.— pro Einwohner	Keine bestimmte Vertretung	
	Wasserbauverband untere Gürbe und Müsche Geschäftsstelle: Oliver Trachsel Bauverwaltung 3123 Belp	X		Pflege der Gürbe und Müsche	Verbandsmitglied	Art. 66: Für Verbandsschulden haftet das Verbandsvermögen. Gemeindebeiträge gem. 3 Gewichtungen: Wasserbau 40% – Schutz 35% – Solidarität 25%.	Ressortleiter/in Gewässer	neues OgR 2001
	Holzgemeinde Untergurnigel Gemeindeverband mit Sitz in Riggisberg	X		Erhaltung und Bewirtschaftung des Waldes	Verbandsmitglied	Kein Jahresbeitrag, Übernahme Aufwandüberschuss nach Einwohnerzahl	Ressortleiter/in Landwirtschaft/ Forst (4 Stimmen)	neues OgR 2009
Aktiengesellschaften	AG für Abfallverwertung AVAG, Sitz in Thun Allmendstrasse 166 3600 Thun		X	Abfallbeseitigung	Aktionärin	81 Aktien à nom. 100.—	keine bestimmte Vertretung	
	Spar- + Leihkasse Gürbetal, 3127 Mühlethurnen Dorfstrasse 19 3127 Mühlethurnen		X	Betrieb einer regional tätigen Bank	Aktionärin	6 Aktien	keine bestimmte Vertretung	
	BKW Energie AG		X	Strassenbeleuchtung	Aktionärin	600 Namensaktien	keine bestimmte Vertretung	
	Sagibach Wichtrach AG		X	Sportanlagen	Aktionärin	32 Anteilsscheine à nom. 250.—	keine bestimmte Vertretung	
	BLS Netz AG		X	Öffentlicher Verkehr	Aktionärin	192 Namensaktien	Keine bestimmte Vertretung	

Vereine	Verband Bernischer Gemeinden Kramgasse 70 3000 Bern 8 vbg@af-bern.ch		X	Unterstützung Bestrebungen, Wahrung Gemeindeautonomie, Koordination und Vertretung Interessen der Gemeinde	Vereinsmitglied	Art. 10 Statuten. Haftung: für die Verbindlichkeiten des Verbandes haftet ausschliesslich dessen Vermögen. Eine persönliche Haftung der Mitglieder und Organe ist ausgeschlossen. Art. 11: Die Mitglieder haben jährlich den Mitgliederbeitrag zu entrichten. Die Hauptversammlung legt die Mitgliederbeiträge als Bestandteil der Statuten (Anhang) fest. Der Beitrag des stimmberechtigten Mitgliedes richtet sich grundsätzlich nach der Anzahl der in der Mitgliedsgemeinde wohnhaften Einwohner. Ehrenmitglieder sind von der Beitragspflicht befreit (Art. 11). Jahresbeitrag	keine bestimmte Vertretung	
	Kant. Feuerwehrverband 3323 Bäriswil		X	Schutz der Bevölkerung	Vereinsmitglied	Beitrag pro Einwohner = 2018 CHF 160.00	Rosortleiter/in Feuerwehr	seit 1893
	Tagesfamilienverein Gantrisch		X	Zusammenarbeitsertrag 1.1.2012 Sitz in Schwarzenburg	Vertragsmitglied	Angebotsvermittlung und Verwaltung Kinderbetreuung. Jahresbeitrag 2019	Soziales	Seit 1.1.2010
	Schweiz. Vereinigung für Landesplanung, seit 1.1.1981		X	gute Raumplanung	Vereinsmitglied	Automatische Mitgliedschaft bei Kant. Planungsgruppe Bern. Jahresbeitrag in Kant. Planungsgruppe inklusive.	keine bestimmte Vertretung	Verein nach Art. 60 ff ZGB
	Schweiz. Gemeindeverband Solothurnstrasse 22 3322 Schönbühl verband@chgemeinden.ch		X	Autonomie der Gemeinden wahren, Förderung der gemeinsamen Aufgabenlösung	Vereinsmitglied	Art. 8 Statuten. Die ordentliche GV setzt jährlich den Jahresbeitrag fest. Statutenänderung jederzeit mit 2/3-Mehrheit der GV möglich (Art. 11). Jahresbeitrag CHF 300.—.	keine bestimmte Vertretung. Haftung ausschliesslich Verbandsvermögen	Austritt auf Ende Kalenderjahr mit 3 Monaten Frist Art.4
	Schweiz. Feuerwehrverband, Postfach 3000, Bern 16		X	Bekämpfung von Feuer und anderen Elementen	Vereinsmitglied	Art. 36 Statuten. Die Delegiertenversammlung setzt die Mitgliederbeiträge fest (jährlich). Dies geschieht mit der Mehrheit der Stimmen der anwesenden Mitglieder (Art. 12). Statutenänderung erfordert 2/3-Mehrheit (Art. 60). Beitrag 2019 = CHF 7.— pro Angehöriger der FW	keine bestimmte Vertretung	Austritt mit 1/2-jähriger Kündigungsfrist auf Ende Kalenderjahr (Art. 7).

Vereine	Berner Heimatschutz Kramgasse 12 3011 Bern	X	Landschaft und Volkstum in ihrer natürlichen und geschichtlich gewordenen Eigenart zu pflegen und weiterzuentwickeln	Vereinsmitglied	Für die Verpflichtungen des Berner Heimatschutzes haftet nur das Vereinsvermögen (Art. 38). Die Festsetzung der Jahresbeiträge erfolgt durch das Bott (CAFI. 12 Jahresbeitrag = CHF 150.—.)	keine bestimmte Vertretung	Austritt möglich (Art. 10).
	Berner Wanderwege Bern Moserstrasse 27 Postfach 3000 Bern 25 info@berner-wanderwege.ch	X	Pflege und Förderung des Wanderns, Erschliessung und Schutz der Landwirtschaft mit Wanderwegen, Massnahmen zum Schutze des Wanderns	Vereinsmitglied	Art. 23 Statuten. Für Verbindlichkeiten des Vereins haftet ausschliesslich das Vereinsvermögen. Jede Haftung der Mitglieder ist ausgeschlossen. Die Mitgliederbeiträge werden von der GV festgesetzt (Art. 13 lit.e). Statutenänderung durch GV (Art. 13 lit.h). (Zudem Leistungsvereinbarung mit BWW Planung und Beratung Wanderwege vom 18.12.2008)	keine bestimmte Vertretung	Beitritt 1946 Austritt möglich (Art. 5 lit.c).
	SPITEX Region Gantrisch mit Sitz in Mühlethurnen p.A. Hintere Gasse 10 3132 Riggisberg	X	Betrieb einer Spitex in 10 Gemeinden	Vereinsmitglied	Statuten in Kraft seit 1.1.2008 (Vormals Spitex Thurnen, Riggisberg und Umgebung) Jahresbeitrag = CHF 100.—	Keine bestimmte Vertretung	Seit 1934
	Verein für Lungen- und Langzeitkranke Seftigen-Schwarzenburg (Lungenliga Bern) Niesenweg 22 3125 Toffen	X	Beratung/ Betreuung Lungen- und Langzeitkranke und Angehörige, Vermittlung von Dienstleistungen	Vereinsmitglied	Statutenänderung und Auflösung 2/3-Mehrheit. Vermögen bei Auflösung an Institutionen mit gleichen Zielsetzungen. Jahresbeitrag = CHF 0.50 pro Einwohner, Statuten 29.5.1996.	Keine bestimmte Vertretung	Verein nach Art. 60 ff ZGB
	Verein Mütter- und Väterberatung Kanton Bern Länggasstrasse 23 3012 Bern	X	Beratung der Mütter und Väter von Kindern bis zum 5. Lebensjahr	Vereinsmitglied	Statuten 2008 Haftung nur Vereinsvermögen Jahresbeitrag = CHF 100.—	Keine bestimmte Vertretung	Ab 1.1.2009
	PRO SENECTUTE Region Bern Muristrasse 12 Postfach 3000 Bern 31	X	Hilfe für ältere Menschen, Fragen des Alters und Älterwerdens	Vereinsmitglied	Kein Jahresbeitrag	Ressortleiter/in Soziales	Verein nach Art. 60 ff ZGB, seit 1923
	Berner Schuldenberatung, Seftigenstrasse 57 3007 Bern	X	Bekämpfung der Überschuldung privater Haushalte	Vereinsmitglied	Jahresbeitrag = CHF 200.—.	keine bestimmte Vertretung	Beitritt 1991

Vereine	Förderverein Region Gantrisch Dorfplatz 22 3150 Schwarzenburg	X	Förderung der Regionalentwicklung	Vereinsmitglied	Art. 24 Für die Verbindlichkeiten des Vereins haftet einzig das Vereinsvermögen. Jahresbeitrag CHF 1.— pro Einwohner für Regionsaufgaben. CHF 3.— pro Einwohner für Naturparkaufgaben.	Ressortleiter/in Präsidiales	Verein nach Art. 60 ff ZGB Beitritt Januar 2005
	Verein A+ Postfach 3132 Riggisberg	X	Stationäre Akutmedizin in Randregionen des Kantons Bern erhalten	Vereinsmitglied	Art. 14 Statuten. Für die Verbindlichkeiten des Verbandes haftet einzig das Vereinsvermögen Jahresbeitrag = CHF 100.—	keine bestimmte Vertretung	Seit 2003
	Verein für Notwohnungen mit Sitz in Riggisberg	X	Zwischenlösung für Wohnmöglichkeiten	Vereinsmitglied	Haftung ausschliesslich Vereinsvermögen. Mitgliederbeitrag = CHF 300.—	Ressortleiter/in Soziales	Ab 2015
	Wohnheim Riggisberg Schlossweg 5 3132 Riggisberg	X	Betrieb eines Wohnheimes	Mitgliedschaft durch Kauf Anteilschein	Genossenschaft Haftung ausschliesslich Genossenschaftsvermögen	Ressortleiter/in Soziales	
	Musikschule der Region Gürbetal Dorfstrasse 23 3123 Belp Info@msguerbetal.ch	X	Betrieb einer Musikschule	Vereinsmitglied	Statuten 1.8.1995, Schulgelder gem. Unterrichtseinheiten. Leistungsvertrag ab 1.1.2014. Haftung nur Vereinsvermögen.	1 festgewählte/r Gde. Delegierte	Verein nach Art. 66 ff ZGB. Beitrittsjahr nicht ersichtlich.
	Kant. Planungsgruppe Bern Schwarztorstrasse 20 3007 Bern <a href="mailto:info@kpgbern.ch">info@kpgbern.ch</a> <a href="http://www.kpgbern.ch">www.kpgbern.ch</a>	X	Information, Instruktion und Beratung der Mitglieder in den Bereichen Raumplanung, Baurecht, Umweltschutz und Finanzhaushalt	Vereinsmitglied	Art. 24 Statuten. Haftung nur durch Vereinsvermögen, keine persönliche Haftung der Mitglieder. Jahresbeitrag = 875.—	Keine bestimmte Vertretung	

Vertragsverhältnisse	KITA Region Seftigen Kappelen 8 3662 Seftigen	X		Betrieb einer Kindertagesstätte	Vertragsmitglied	Defizitdeckung, falls Kostenanteil an administrative Dienstleitungen Seftigen.	Ressortleiter/in Soziales	Beitritt 2006 Revision 2012
	Kindertagesstätte Riggisberg		X	Familienergänz- ende Kinder- Betreuung	Vertragsmitglied	Sitzgemeindemodell 20% Kostenanteil an nicht gedeckte Kosten je Belegung	keine bestimmte Vertretung	Ab 1.1.2017
	Regionaler Sozialdienst Riggisberg (RSD) Mit Sitz in Riggisberg Vordere Gasse 2 3132 Riggisberg	X		Soziale Hilfe für Einwohner	Vertragsmitglied	Zusammenarbeitsvertrag vom 1.1.2000; Kostentragung nach Einwohnerzahl.	Ressortleiter/in Soziales Einsitz in Kommission RSD	Seit 1.1.2000
	Zusammenarbeitsvertrag betreffend Führung der Regionalen offenen Jugendarbeit Gürbetal-Längenberg mit Sitz in Riggisberg	X		Gemeinsame Bereitstellung von Angeboten der öffentlichen Jugendarbeit	Vertragsmitglied	Beitrag pro Einwohner, soweit Kosten nicht vom Kanton übernommen werden	Soziales	Ab 1.1.2010 Revision Vertrag 2015
	Betreuung von privaten Mandatstragenden (PriMa) durch Gemeinde Schwarzenburg	X		Betreuung private Mandatsträger	Vertragsmitglied	Qualitative Verbesserung der Dienstleistung im Bereich der Betreuung der privaten Mandats- tragenden im Rahmen KES	Keine Vertretung	Ab 1.1.2013
	Freiwilligen-Fahrdienst für Kranke, ältere und behinderte Menschen Frauenverein Mühlethurnen		X	Organisation Fahrdienste	Vertrag	Sicherstellung freiwilliger Fahrdienst für Kranke etc. Gde. übernimmt Anteil Versicherung. und Pauschale pro Schadenfall	Keine Vertretung	Ab 2016
	Alterskonferenz Region Gantrisch		X	Zusammenarbeitsve rtrag 1.1.2011. Sitz in Kaufdorf. 13 Gemeinden	Vertragsmitglied	Gemeinsame Führung einer Alterskonferenz. Kein Mitgliederbeitrag. Beitrag an Administrationskosten	Soziales	Seit 2011
	Aufsicht und Bewilligung für Betreuung von Personen in privaten Haushalten durch Gde. Riggisberg	X		Zus.arbeitsvertrag 12.12.2013 Sitz Riggisberg	Vertragsmitglied	Aufsicht und Bewilligung für Betreuung von Personen in privaten Haushaltungen gem. Heimverordnung HEV. 80.-/Std.	Keine Vertretung	Seit 2013
	Einwohnergemeinde Wattenwil RegioBV / Bauverwaltung	X		Vertrag		Externe Bauverwaltung		Ab 2021
	Atenschutz Regio Zus.arbeit mit Feuerwehren Burgstein, Mühlethurnen, Seftigen und Wattenwil	X		Regionaler Atem- schutz	Vertragsmitglied	Zusammenarbeit im Atenschutz Selbstbehalt pro Ernsteinsatz von CHF 800.-. Darüber Verrechnung an alarmierende Gemeinde	Ressortleiter Feuerwehr	Ab 2010

	Zusammenarbeit Feuerwehr betr. Kleintanklöschfahrzeug (KTLF) mit Gemeinde Seftigen	X		Zus.arbeit für ein zusätzl. KTLF	Vertrag	Kostenbeteiligung an Betriebskosten des KTLF. Tragung effektive Ernsteinsatzkosten	Ressortleiter Feuerwehr	Ab 2010
	Vereinbarung Hilfeleistung an Feuerwehr bei Ereignissen bei militärischen Einrichtungen durch Eidg. Departement VBS	X		Hilfeleistung	Vertrag	Unterstützung durch VBS im Ereignisfall bei militärischer Einrichtung Magazin Kirchenthurnen. Gemeinde kann Kosten verrech.	Ressortleiter Feuerwehr	Ab 1.7.2008
	Zivilschutzorganisation Gantrisch Mit Sitz in Schwarzenburg		X	Führung einer regionalen ZS-Organisation	Vertragsmitglied	Vertrag unter 9 Gemeinden. Kostenteiler nach Einwohnerzahl	Ressortleiter/in Zivilschutz	Ab 1.7.2009
	Regionales Führungsorgan Gantrisch (RFO Gantrisch) mit Sitz in Schwarzenburg	X		Aufgabenübertragung zur Bewältigung von Katastrophen und Notlagen	Anschluss Gemeinde	Vertrag unter 9 Gemeinden Kostentragung nach Einwohnerzahl	Ressortleiter/in ZS/FW	Ab 1.1.2010
	Regionale Kadaversammelstelle Burgstein Sitzgemeinde Burgstein	X		Betrieb einer Kadaversammelstelle	Vertragsmitglied	Vertrag unter 16 Gemeinden. Kostenteiler nach Einwohnerzahl	Keine Vertretung	Vertrag ab 1.1.2003 (Ablösung einfache Gesellschaft von 1979)
	Schiessbetrieb in 300m-Anlage Mühlebach mit Lohnstorf und Schützenges. Sitzgemeinde Mühlethurnen	X		Organisation obligatorische Schiesspflicht	Sitzgemeinde Mühlethurnen	Schützengesellschaft ist für DurCHFührung Obligatorische Schiesspflicht verantwortlich. Mitbeteiligung Lohnstorf	Ressortleiter	Vertrag ab 1.1.2017 (Ersatz Vertrag 2012)
	Kostenbeteiligung an Moonliner M5a der Nachtliniengesellschaft, Bern	X		Beteiligung an Moonliner	Vertrag	Kostenbeteiligung nach Einwohner und Anzahl Kurse mit Maximaler Defizitgarantie	Keine Vertretung	Seit 2015
	RegioGis Berner Oberland Aufschaltung geografische Gemeindedaten auf Internet		X	Geodaten auf Internet	Vertrag	Wiederkehrende Kosten gemäss Ansätzen der Beodat GmbH, Meiringen	--	Seit 2012

Vertragsverhältnisse	Zusammenarbeitsvertrag betreffend Sekundarschule Riggisberg (Sitz Riggisberg)	X		Führung einer Sekundarschule	Vertragsmitglied	Schulgeld pro Schüler	Mitgliedschaft in Sekundarschulkommission	Vertrag 1985 Mitglied seit 1914 (Vertrag)
----------------------	---	---	--	------------------------------	------------------	-----------------------	---	---

								gekündigt per 1.9.2016
	Vereinbarung IBEM Organisation für beso Massnahmen in Kiga und Volksschule (Sitz in Riggisberg)	X		Organisation Unterricht für beso Massnahmen in 10 Gemeinden.	Vertragsmitglied	Jahresbeitrag nach Schülerzahl	Ressorleiter/in Bildung	Ab 1.8.2010 Neuer Vertrag ab 1.8.2016
Regionalkonferenz	Regionalkonferenz Bern-Mittelland p.A. Hozikofenweg 22 3001 Bern	X		Wirkungsvolle Aufgabenerfüllung für regionale Angelegenheiten; Bildung von Teilkonferenzen (z.B. ÖV, Kultur etc.)	Mitgliedschaft Kraft Verordnung über die Regionalkonferenzen (RKV)	Beitrag pro Einwohner und Jahr	Gemeindepräsidium	Ab 1.1.2010
	Leistungsvertrag mit diversen Kulturinstitutionen von regionaler Bedeutung	X		Finanzierung von Kulturinstitutionen gem. Kulturförderungsgesetz	Vertrag	Kostenteiler gemäss Einwohnerzahl und Gemeinde-Kategorie	Gemäss Regionalkonferenz	Vertragsperiode 2020 - 2023

## 11.6 Gewährleistungsspiegel

Name, Sitz, Rechtsform	Eigentümer Wesentliche Miteigentümer	Angaben zu den Versicherten Leistungen Art, Betrag, Verfall etc.	Zahlungsströme im Berichtsjahr	Zusätzliche Angaben
<b>Privatrechtliche Unternehmen (nach OG/ZGB)</b>				
PK Previs, Bern, Stiftung	Versicherte	Nachschusspflicht bei Unterdeckung, Sanierungsmassnahmen je nach Deckungsgrad	Prämien	
<b>Öffentlich-rechtliche Unternehmen (nach Gemeindegesetz)</b>				
Kita Seftigen, Vertrag	Gemeinde Seftigen	Defizitgarantie	Eff. Kinderanteile Keine Defizitübernahme	
Kita Riggisberg, Vertrag	Gemeinde Riggisberg	Defizitgarantie	Eff. Kinderanteile Keine Defizitübernahme	
<b>Öffentlich-rechtliche Verträge</b>				
keine				
<b>Weitere Verpflichtungen</b>				
Freiwilliger Fahrdienst für Kranke und Behinderte, Mühlethurnen-Lohnstorf, Vertrag	Frauenverein Mühlethurnen- Lohnstorf	Selbstbehalt bis CHF 500.00 pro Schadenfall (Autounfall)	Anteil Versicherungsprämie Keine Defizitübernahme	
Mahlzeitendienst, Spitex Gantrisch, Beschluss	Spitex Gantrisch	Defizitgarantie	Keine	
Spielgruppenverein Mühlethurnen Beschluss	Spielgruppenverein	Defizitgarantie	Keine	Defizitgarantie bis max. CHF 4'000.00 pro Jahr



## 11.7 Anlagespiegel 2021

			108 Finanzvermögen Sachanlagen				
			1080	1084	1086	1087	1089
			Grundstücke unüberbaut	Gebäude Finanzvermögen	Mobilien des Finanz- vermögens	Anlagen im Bau Finanzvermögen	Übrige Sachanlagen FV
Anschaffungskosten	Anlagewert	01.01. 2021	164'630.00	190'000.00			
	Zuwachs/ Zugänge	2021					
	Abgänge	2021					
	Umgliederungen	2021					
	Anlagewert	31.12. 2021	164'630.00	190'000.00	0.00	0.00	0.00
kumulierte Wertberichtigungen	Stand per	01.01. 2021		14'344.00			
	Wertminderungen	2021					
	Aufwertungen	2021					
	Umgliederungen	2021					
	Stand per	31.12. 2021	0.00	14'344.00	0.00	0.00	0.00
Buchwerte	<b>Buchwert netto</b>	<b>31.12. 2021</b>	<b>164'630.00</b>	<b>175'656.00</b>	<b>0.00</b>	<b>0.00</b>	<b>0.00</b>
	davon Anlagen in Leasing	31.12. 2021					
	Versicherungswerte	31.12. 2021					

140 Sachanlagen Verwaltungsvermögen										
1400	1401	1402	1403	1404	1405	1406	1407	1409		
Grundstücke un bebaut	Strassen/ Verkehrswege	Wasserbau	Tiefbauten übrige	Hochbauten	Waldungen/ Alpen	Mobilien	Anlagen im Bau	Übrige Sachanlagen* (ohne 14099)		

Anschaffungskosten	Anlagewert	01.01. 2021	0.00	625'069.10	14'034.80	1'731'165.75	842'223.65	0.00	5'949.10	3'286.45	0.00
	Zuwachs/ Zugänge	2021		41'719.20		177'398.90				115'128.80	
	Abgänge	2021		30'000.00							
	Umgliederungen	2021									
	Anlagewert	31.12. 2021	0.00	636'788.30	14'034.80	1'908'564.65	842'223.65	0.00	5'949.10	118'415.25	0.00
kumulierte ordentliche Abschreibungen	Stand per	01.01. 2021	0.00	-58'072.61	-478.79	-62'601.04	-123'206.57	0.00	5'949.10	0.00	0.00
	Planmässige Abschreibungen	2021		-18'881.30	-280.70	-27'212.41	-31'900.21				
	Ausserplanmässige Abschreibungen	2021									
	Wertkorrekturen	2021									
	Stand per	31.12. 2021	0.00	-76'953.91	-759.49	-89'813.45	-155'106.78	0.00	0.00	0.00	0.00
Buchwerte	<b>Buchwert netto</b>	<b>31.12. 2021</b>	<b>0.00</b>	<b>559'834.39</b>	<b>13'275.31</b>	<b>1'818'751.20</b>	<b>687'116.87</b>	<b>0.00</b>	<b>0.00</b>	<b>118'415.25</b>	<b>0.00</b>
	davon Anlagen in Leasing	31.12. 2021									
	Versicherungswerte	31.12. 2021									

\* darin nicht enthalten ist das bestehende VV bei Einführung von HRM2:

	Saldo per 01.01. 2020 CHF		Kumulierte Wertberichtigungen CHF		Netto per 31.12. 2021 CHF
Allgemeiner Haushalt	14099.01	.3'165'560.20	14099.99	-1'296'082.99	1'869'477.21
Wasserversorgung	14099.10	1'284'501.55	14099.91	-648'109.25	636'392.30
Abwasserentsorgung	14099.20	0.00	14099.92	0.00	0.00
ev. weitere (verfügte Ausnahmen, SF)					
<b>Total</b>		<b>4'450'061.75</b>		<b>-1'944'192.24</b>	<b>2'505'869.51</b>

142 Immaterielle Anlagen VV			144 Darlehen VV	145 Beteiligungen VV	146 Investitions- beiträge VV
1420	1427	1421 & 1429	1441-1447	1452-1456	1460-1469
Informatik	Immat. Anlagen in Realisierung	übrige immaterielle Anlagen	Darlehen	Beteiligungen	Investitionen

Anschaffungskosten	Anlagewert	01.01. 2021		38'955.45	6'268.32		13'559.00	19'469.94
	Zuwachs/ Zugänge	2021		45'023.95				
	Abgänge	2021						
	Umgliederungen	2021		31'278.30	31'278.30			
	Anlagewert	31.12. 2021	0.00	52'701.10	38'243.10	0.00	13'559.000	19'469.94
kumulierte ordentliche Abschreibungen	Stand per	01.01. 2021			-696.48			-2'607.76
	Planmässige Abschreibungen	2021			-3'824.31			-663.09
	Ausserplanmässige Abschreibungen	2021						
	Wertkorrekturen	2021						
	Stand per	31.12. 2021	0.00	0.00	-4'520.79	0.00	0.00	-3'270.85
Buchwerte	<b>Buchwert netto</b>	<b>31.12. 2021</b>	<b>0.00</b>	<b>52'701.10</b>	<b>67'744.93</b>	<b>0.00</b>	<b>13'559.00</b>	<b>18'806.85</b>
	davon Anlagen in Leasing	31.12. 2021						
	Versicherungswerte	31.12. 2021						

## 11.8 Kreditkontrolle

### 11.8.1 Verpflichtungskredite für Investitionen

Konto-Nr.	Kreditbeschluss			Objektbezeichnung	Kreditkontrolle							
	Organ	Datum	Kreditsumme (brutto)		in CHF							
					Kumulierte Ausgaben 01.01.2021	Investitionsausgaben	Kumulierte Ausgaben 31.12.2021	Kumulierte Einnahmen 01.01.2021	Investitions-einnahmen	Kumulierte Einnahmen 31.12.2020	Saldo	Abrechnungsdatum
1500.5060.01	GV	11.04.2021	175'000.00	Atemschutzfahrzeug	0.00	51'918.60	51'918.60	0.00	0.00	0.00	123'081.40	
6150.5010.02	GV	03.12.2012	500'000.00	Rahmenkredit Strassensanierungen	549'841.35	784.75	550'626.10	0.00	0.00	0.00	-50'626.10	
6150.5010.03	GV	11.04.2021	133'850.00	Sanierung Niesenweg	0.00	40'934.45	40'934.45	0.00	30'000.00	30'000.00	122'915.55	
7101.5031.01				Ersatz Wasseruhren	20'663.30	30'651.35	51'314.65	0.00	0.00	0.00	-51'314.65	
7101.5031.02	GV	02.12.2013	500'000.00	Rahmenkredit Wasserversorgung	458'706.60	0.00	458'706.60	39'770.55	0.00	39'770.55	81'063.95	
7101.5031.02	GV	06.06.2016	750'000.00	Rahmenkredit Wasserversorgung	460'782.25	11'172.20	471'954.45	29'187.95	0.00	29'187.95	307'233.50	
7101.5031.03	GV	14.12.2021	225'000.00	Erschliessung Gebiet Hohliebi - Pontel	0.00	0.00	0.00	0.00	0.00	0.00	0.00	
7101.5031.03	GV	03.06.2019	290'000.00	Erweiterung Wassernetz Kirchenthurnen	225'280.30	0.00	225'280.30	8'356.55	0.00	8'356.55	73'076.25	
7101.5031.04	GV	2022		Ersatz Leitung Bühlstrosse	0.00	8'000.00	8'000.00	0.00	0.00	0.00	-8'000.00	
7101.5290.01	GR	28.02.2017	20'000.00	Wasserversorgungsplanung GWP	10'767.70	0.00	10'767.70	0.00	0.00	0.00	9'232.30	
7201.5031.05	GR	15.12.2016	39'000.00	Zihlmatte, Neubau Meteorwasserleitung	22'739.95	0.00	22'739.95	0.00	0.00	0.00	16'260.05	
7201.5031.06	GV	11.04.2021	170'380.00	Sanierung Niesenweg, Wasserversorgung	0.00	68'967.90	68'967.90	0.00	0.00	0.00	101'412.10	
7201.5032.01	GV	04.06.2008	1'000'000.00	Rahmenkredit Abwasser	939'175.60	0.00	939'175.60	39'814.80	0.00	39'814.80	100'639.20	
7201.5032.01	GV	03.12.2018	500'000.00	Rahmenkredit Abwasser	0.00	0.00	0.00	0.00	0.00	0.00	500'000.00	
7201.5032.02	GV	20.09.2021	220'000.00	Sauberwasserleitung Bächelmatt Etappen 1 und 2	0.00	36'072.75	36'072.75	0.00	0.00	0.00	183'927.25	
7201.5032.04	GV	2022		Ersatz Leitung Bühlstrosse, Abwasserversorgung	0.00	19'137.45	19'137.45	0.00	0.00	0.00	-19'137.45	
7201.5032.06	GV	11.04.2021	146'040.00	Sanierung Niesenweg, Abwasserversorgung	0.00	66'607.45	66'607.45	0.00	0.00	0.00	79'432.55	
7201.5290.01	GV	11.12.2019	15'000.00	Entwässerungskonzept Lohnstorf	11'261.45	0.00	11'261.45	0.00	0.00	0.00	3'738.55	
7201.5290.02	GR	13.08.2012	60'000.00	GEP Kirchenthurnen	20'499.15	0.00	20'499.15	0.00	0.00	0.00	39'500.85	
7410.5020.01	GR	12.12.2018	20'000.00	Hochwasserschutz	4'034.80	0.00	4'034.80	0.00	0.00	0.00	15'965.20	
7900.5190.01	GV	07.12.2016	36'000.00	Teilrevision Ortsplanung Lohnstorf	31'278.30	0.00	31'278.30	0.00	0.00	0.00	4'721.70	
7900.5290.01	GV	17.08.2020	80'000.00	Ortplanungsrevision	0.00	45'023.95	45'023.95	0.00	0.00	0.00	34'976.05	

## 11.8.2 Nachkredite

Es werden nur Nachkredite &gt; CHF 3'000.00 aufgeführt

Konto-Nr.	Bezeichnung	Rechnung	Budget	Nachkredit				Beschluss- datum	Bemerkung
				Ueber- schiebung	Gebunden	Kompetenz GR	Kompetenz GV		
				in CHF					
<b>0</b>	<b>Allgemeine Verwaltung</b>			<b>242'135.34</b>	<b>7'329.00</b>	<b>234'806.34</b>	<b>0.00</b>		
0110.3130.01	Dienstleistungen Dritter	16'426.55	5'670.00	10'756.55		10'756.55		07.04.2022	Gemeindewahlen nicht berücksichtigt. Urnenabstimmung statt GV.
0220.3010.01	Löhne des Verwaltungs- und Betriebspersonals	378'515.12	344'000.00	34'515.12		34'515.12		07.04.2022	Mehraufwand infolge Personalwechsel
0220.3055.01	AG-Beiträge an Krankentaggeldversicherungen	7'894.50	2'800.00	5'094.50		5'094.50		07.04.2022	Zu wenig budgetiert
0220.3110.01	Anschaffungen Büromöbel und Geräte	16'070.25	500.00	15'570.25		15'570.25		10.06.2021	Nachkredit GR CHF 15'000.00 und CHF 1'200.00 (22.09.2021)
0220.3113.01	Anschaffungen Hardware	58'075.50	1'000.00	57'075.50		57'075.50		17.02.2021	Nachkredit GR CHF 40'947.40 und CHF 19'263.85
0220.3118.01	Anschaffungen Software	27'643.65	5'500.00	22'143.65		22'143.65		16.12.2020	Nachkredit GR CHF 23'209.35
0220.3132.01	Honorare externe Berater, Gutachter, Fachexperten, etc	129'111.60	53'000.00	76'111.60		76'111.60		11.04.2021	Nachkredit GV (Urnenabstimmung) CHF 83'000.00
0220.3158.01	Unterhalt, Wartung Software	45'483.37	35'940.00	9'543.37		9'543.37		16.12.2020	Nachkredit GR CHF 3'115.25
0220.3162.01	Leasing Bürogeräte	7'329.00	0.00	7'329.00	7'329.00			07.04.2022	Falsch unter 0220.3102.01 "Drucksachen" budgetiert
0290.3144.01	Unterhalt Hochbau Werkhof, MZG, FW, ZSA	5'995.80	2'000.00	3'995.80		3'995.80		07.04.2022	Zu wenig budgetiert, Kartonpresse
<b>1</b>	<b>Öffentliche Ordnung und Sicherheit, Verteidigung</b>			<b>80'485.45</b>	<b>12'370.00</b>	<b>68'115.45</b>	<b>0.00</b>		
1400.3132.02	Honorare Fachexperte Bauwesen	74'786.00	35'000.00	39'786.00		39'786.00		01.05.2021	Mehr Baugesuche (35) als budgetiert
1500.3010.02	Sold Ernstfalleinsätze	20'370.00	8'000.00	12'370.00	12'370.00			07.04.2022	Mehraufwand infolge Unwetter
1500.3112.01	Anschaffungen Mannschaftsausrüstung	14'732.25	11'500.00	3'232.25		3'232.25		07.04.2022	Mehr gewonnene Einsatzkräfte als budgetiert
1500.3151.01	Unterhalt Maschinen, Geräte, Fahrzeuge, Werkzeuge	22'532.60	10'000.00	12'532.60		12'532.60		01.12.2021	Nachkredit GR CHF 2'500.00 und CHF 2'136.65 (30.06.2021)
1610.3144.01	Unterhalt Hochbau Schiessanlage	6'500.00	500.00	6'000.00		6'000.00		17.11.2021	Nachkredit GR CHF 6'000.00
1620.3120.01	Ver- und Entsorgung ZS-Anlage	8'964.60	2'400.00	6'564.60		6'564.60		07.04.2022	Höhere Elektrizitätskosten infolge Heizungsproblemen
<b>2</b>	<b>Bildung</b>			<b>344'746.96</b>	<b>165'327.35</b>	<b>179'419.61</b>	<b>0.00</b>		
2110.3612.01	Entschädigungen an Gemeinden; Lehrerbildungen	30'174.05	26'500.00	3'674.05		3'674.05		07.04.2022	Zu wenig budgetiert
2120.3113.01	Anschaffungen Hardware	43'788.96	19'000.00	24'788.96		24'788.96		30.06.2021	Nachkredit GR CHF 35'000.00
2120.3612.01	Entschädigungen an Gemeinden; Lehrerbildungen	84'761.55	60'800.00	23'961.55		23'961.55		07.04.2022	Zu wenig budgetiert
2130.3632.01	Betriebs- und Infrastrukturbeiträge an Gemeinden	311'105.50	230'440.00	80'665.50	80'665.50			07.04.2022	Gde. Riggisberg höhere Betriebs- und Infrastrukturkosten
2170.3055.01	AG-Beiträge an Krankentaggeldversicherungen	4'110.80	1'100.00	3'010.80		3'010.80		07.04.2022	Zu wenig budgetiert
2170.3101.01	Betriebs- und Verbrauchsmaterial	16'370.80	10'000.00	6'370.80		6'370.80		07.04.2022	Mehraufwand infolge Corona
2170.3130.02	Dienstleistungen Dritter	61'184.55	4'000.00	57'184.55		57'184.55		27.10.2021	Nachkredit GR CHF 21'000.00 und CHF 6'000.00 (30.06.2021)
2170.3144.02	Unterhalt Umgebung Schulanlagen	24'009.50	2'900.00	21'109.50		21'109.50		17.11.2022	Nachkredit GR CHF 7'500.00 und CHF 3'308.00 (07.04.2021)
2170.3300.40	Abschr. altes VV Schule 2016-2030	77'600.70	13'680.00	63'920.70	63'920.70			07.04.2022	Zu wenig budgetiert in JR 2020 nicht aufgeteilte Abschreibungen
2170.3300.41	Planmässige Abschr. Hochbauten VV	24'741.15	4'000.00	20'741.15	20'741.15			07.04.2022	Zu wenig budgetiert
2180.3611.01	Entschädigungen an Kanton, Besoldungen Mittagstisch	23'112.85	6'000.00	17'112.85		17'112.85		07.04.2022	Zu wenig budgetiert
2195.3637.01	Beiträge an private Haushalte für Schülertransporte	29'070.00	16'250.00	12'820.00		12'820.00		07.04.2022	Zu wenig budgetiert
2197.3632.01	Beitrag an Gemeinde Riggisberg Schulsozialarbeit	9'386.55	0.00	9'386.55		9'386.55		07.04.2022	Wurde nicht budgetiert
<b>3</b>	<b>Kultur, Sport und Freizeit, Kirche</b>			<b>0.00</b>	<b>0.00</b>	<b>0.00</b>	<b>0.00</b>		
	Keine								
<b>4</b>	<b>Gesundheit</b>			<b>7'097.78</b>	<b>7'097.78</b>	<b>0.00</b>	<b>0.00</b>		
4330.3101.01	Betriebs- Verbrauchsmaterial Apotheke Schule	7'597.78	500.00	7'097.78	7'097.78			07.04.2022	Desinfektionsmittel und Masken infolge Corona
<b>5</b>	<b>Soziale Sicherheit</b>			<b>110'295.20</b>	<b>67'874.45</b>	<b>42'420.75</b>	<b>0.00</b>		
5451.3632.01	Beiträge Betreuungsgutscheine an Gde. Riggisberg	67'874.45	0.00	67'874.45	67'874.45			13.06.2022	Wurde nicht budgetiert, Anschlussvertrag vom 09.12.2019
5796.3632.01	Beitrag an RSD Riggisberg	62'510.75	20'090.00	42'420.75		42'420.75		07.04.2022	Mehraufwand Neuorganisation

<b>6</b>	<b>Verkehr und Nachrichtenübermittlung</b>			<b>65'968.71</b>	<b>37'922.11</b>	<b>28'046.60</b>	<b>0.00</b>		
6150.3010.01	Löhne des Betriebspersonals	126'277.06	113'000.00	13'277.06	13'277.06			07.04.2022	Höhere Winterdienstentschädigungen
6150.3119.01	Anschaffung Dorfschmuck	7'981.20	1'000.00	6'981.20		6'981.20		27.10.2021	Nachkredit GR CHF 7'500.00
6150.3130.01	Dienstleistungen Dritter Strassenunterhalt	12'483.20	7'000.00	5'483.20		5'483.20		07.04.2022	Zu wenig budgetiert
6150.3131.01	Planungen und Projektierungen Dritter	8'909.50	2'200.00	6'709.50		6'709.50		07.04.2022	Zu wenig budgetiert
6150.3141.01	Unterhalt Strassen und Verkehrswege	64'446.40	60'000.00	4'446.40		4'446.40		07.04.2022	Zu wenig budgetiert
6150.3151.01	Unterhalt Maschinen, Geräte, Fahrzeuge, Werkzeuge	13'426.30	9'000.00	4'426.30		4'426.30		07.04.2022	a.o. Reparaturen Shibaura + Holder
6150.3170.01	Reisekosten und Spesen	11'993.75	2'060.00	9'933.75	9'933.75			07.04.2022	Winterdienstentschädigungen private Schneeräumungsfahrzeuge
6150.3300.12	Planmässige Abschr. Strassen VV	35'351.30	20'640.00	14'711.30	14'711.30			07.04.2022	Zu wenig budgetiert
<b>7</b>	<b>Umweltschutz und Raumordnung</b>			<b>117'078.80</b>	<b>65'407.80</b>	<b>51'671.00</b>	<b>0.00</b>		
7101.3300.20	Abschr. altes VV Wasservers. 2016-2030	85'705.80	78'320.00	7'385.80	7'385.80			07.04.2022	Zu wenig budgetiert
7101.3510.10	Einlage in SF Werterhalt WbW Wasser	94'152.00	86'620.00	7'532.00	7'532.00			07.04.2022	Zu wenig budgetiert
7201.3143.01	Unterhalt Leitungsnetz Kanalisation	68'060.35	45'000.00	23'060.35		23'060.35		07.04.2022	Mehraufwand infolge Unwetter Juni 2021
7201.3510.10	Einlage in SF Werterhalt WbW Abwasser	181'110.00	130'620.00	50'490.00	50'490.00			07.04.2022	Zu wenig budgetiert
7301.3130.06	Dienstleistungen Dritter, Verkaufsstellen	3'667.45	0.00	3'667.45		3'667.45		07.04.2022	Wurde irrtümlicherweise nicht budgetiert
7301.3632.01	Beitrag an regionale Tierkadaverbeseitigung	7'638.60	4'000.00	3'638.60		3'638.60		07.04.2022	Mehraufwand aufgrund Defizitrechnung
7410.3142.01	Unterhalt Wasserbau	36'924.60	15'620.00	21'304.60		21'304.60		07.04.2022	Mehraufwand infolge Unwetter Juni 2021
<b>8</b>	<b>Volkswirtschaft</b>			<b>0.00</b>	<b>0.00</b>	<b>0.00</b>	<b>0.00</b>		
	Keine								
<b>9</b>	<b>Finanzen und Steuern</b>			<b>24'337.51</b>	<b>14'964.40</b>	<b>9'373.11</b>	<b>0.00</b>		
9100.3181.01	Tatsächliche Forderungsverluste allg. Gemeindesteuern	42'964.40	28'000.00	14'964.40	14'964.40			07.04.2022	Zu wenig budgetiert
9610.3409.01	Übrige Passivzinsen, Negativzinsen	13'173.11	3'800.00	9'373.11		9'373.11		07.04.2022	Abgrenzung der Marchzinsen wurde nicht budgtiert
	<b>Total</b>			<b>992'145.75</b>	<b>378'292.89</b>	<b>613'852.86</b>	<b>0.00</b>		

## 11.9 Weitere massgebende Angaben

### 11.9.1 Werterhaltungskosten und Einlage in die Spezialfinanzierung Werterhalt Wasseranlagen

#### Wiederbeschaffungswert, Werterhaltungskosten und Einlage in die Spezialfinanzierung Werterhalt für Wasserversorgungsanlagen <sup>1</sup>

Rechnungsjahr: 2021

Wasserversorgung: Thurnen

Kontaktperson: Thomas Schwab

Telefon: 031 809 07 31

Datengrundlagen  Geschätzt  
 GWP  
 Anlagenbuchhaltung

	① Wieder- beschaffungswert brutto in Fr.	② Beiträge Dritter <sup>2</sup> in Fr.	③ Wieder- beschaffungswert netto in Fr. (① - ②)	④ Nutzungsdauer in Jahren	⑤ Erneuerungsrate in % (100/④)	⑥ Walterhaltungskosten in Fr./Jahr (③*⑤)
<b>Anlageteile</b>						
1. Wasserfassungen	926'250		926'250	50	2.00%	18'525
2. Aufbereitungsanlagen	31'000		31'000	33	3.00%	930
3. Pumpwerke, Druckreduzier- und Messschächte	401'250		401'250	50	2.00%	8'025
4. Reservoir	1'330'125		1'330'125	66	1.50%	19'952
5. Leitungen und Hydranten	10'429'999		10'429'999	80	1.25%	130'375
6. Mess-, Steuerungs-, Fernwirkanlagen	271'200		271'200	20	5.00%	13'560
7. Einkaufssummen, einmalige Konzessionsabgaben <sup>3</sup>			-			-
<b>Total 1 - 7</b>	<b>13'389'824</b>	<b>-</b>	<b>13'389'824</b>			<b>191'367</b>

⑦ Bestand Verwaltungsvermögen in Franken	1'737'471	in Prozent von ③: (100*⑦/③)	13%
⑧ Bestand Spezialfinanzierung Werterhalt in Franken	492'826	in Prozent von ③: (100*⑧/③)	4%

Bemerkungen: Die Werte wurden von der Jahresrechnung 2020 übernommen da im 2021 keine wesentlichen Investitionen getätigt wurden.  
 Zukünftig werden die Werte von dem zuständigen Ingenieurbüro berechnet.

⑨ Gewählter Einlagesatz in Prozent <sup>5</sup>	60%
⑩ berechnete Einlage in SF Werterhalt in Franken (⑥ x ⑨)	<b>114'820</b>
Einmalige Anschlussgebühren, an Einlage angerechnet <sup>6</sup>	20'668
<b>Einlage Spezialfinanzierung abzüglich Anschlussgebühren</b>	<b>94'152</b>
① Anzahl Einwohner im Versorgungsgebiet	2'031
② Einlage pro Einwohner in Franken (⑩ / ①)	57

Datum: 31.03.2022

Unterschrift: sig. Thomas Schwab

<sup>1</sup> Dieses Blatt ist Bestandteil der Jahresrechnung

<sup>2</sup> Zu erwartende Beiträge aus dem kantonalen Trinkwasserfonds und von der Gebäudeversicherung abziehen (beim AWA erfragen).

<sup>3</sup> Einkaufssummen an andere Wasserversorgungen, einmalige Konzessionsabgaben oder dergleichen - die Abschreibungssätze sind anhand der Laufzeiten festzulegen. Bestehen Kategorien mit unterschiedlichen Abschreibungssätzen, so ist die Rubrik 7 manuell mit zusätzlichen Zeilen zu ergänzen. Einkaufssummen an andere Wasserversorgungen sind verbindlich mit einem Abschreibungssatz von 3 % einzutragen.

<sup>4</sup> Ermittlung des Einlageprozentsatzes gemäss Kapitel 6.1. der WEA-Broschüre "Finanzierung der Wasserversorgung" (2004).

<sup>5</sup> Die Einlage in die Spezialfinanzierung muss mindestens 60% betragen, solange Verwaltungsvermögen besteht oder der Bestand der SF Werterhalt nicht mehr 25% des Wiederbeschaffungswertes beträgt.

<sup>6</sup> Die einmaligen Anschlussgebühren dürfen an die jährliche Einlage in die Spezialfinanzierung Werterhalt angerechnet werden.

11.9.2 Werterhaltungskosten und Einlage in die Spezialfinanzierung Werterhalt Abwasseranlagen

**Wiederbeschaffungswert, Werterhaltungskosten und Einlage in die Spezialfinanzierung Werterhalt für die kommunalen Abwasseranlagen und gegebenenfalls den Gemeindeanteil an den regionalen Anlagen <sup>1</sup>**

Rechnungsjahr: 2021

Gemeinde: Thurnen Kontaktperson: Thomas Schwab

Telefon: 031 809 07 31

E-Mail: info@thurnen.ch

Datengrundlagen  AWA  
 Gemeinde  Anlagenbuchhaltung 2020

Aktualisierungsjahr:

Datengrundlagen  AWA  
 Verband  Anlagenbuchhaltung 2020

	① Wieder- beschaffungswert in Fr.	② Nutzungsdauer in Jahren	③ Erneuerungsrate in % (100/②)	④ Werterhaltungskosten in Fr./a (①*③)	⑤ Einlage- satz <sup>2</sup> %	⑥ Einlage in die Spezialfinanzierung in Fr./a (④*⑤)
<b>1. Gemeindeanlagen</b>						
1.1 Kanalisationen	18'112'925	80	1.25%	226'412	60%	135'847
1.2 Spezialbauwerke	129'000	50	2.00%	2'580	60%	1'548
1.3 Abwasserreinigungsanlagen		33	3.00%	-		-
<b>Total 1 (1.1 - 1.3) bzw. mittlerer Einlagesatz (Spalte ⑤)</b>	<b>18'241'925</b>			<b>228'992</b>	<b>60%</b>	<b>137'395</b>

<b>2. Gemeindeanteil an regionalen Anlagen <sup>3</sup></b>						
2.1 Kanalisationen	3'159'840	80	1.25%	39'498	60%	23'699
2.2 Spezialbauwerke		50	2.00%	-		-
2.3 Abwasserreinigungsanlagen	2'034'147	33	3.00%	61'024	60%	36'615
<b>Total 2 (2.1 - 2.3) bzw. mittlerer Einlagesatz (Spalte ⑤)</b>	<b>5'193'987</b>			<b>100'522</b>	<b>60%</b>	<b>60'313</b>
<b>Total 1 + 2 bzw. mittlerer Einlagesatz (Spalte ⑤)</b>	<b>23'435'912</b>			<b>329'514</b>	<b>60%</b>	<b>197'708</b>
Einmalige Anschlussgebühren, an Einlage angerechnet <sup>4</sup>						16'598
Einlage Spezialfinanzierung abzüglich Anschlussgebühren						<b>181'110</b>

⑦ Stand Verwaltungsvermögen	653'192	in Prozent von ①: (100*⑦/①)	2.8%	Höchstens Fr. 200 / EW <sup>5</sup>
⑧ Stand Spezialfinanzierung Werterhalt	1'876'670	in Prozent von ①: (100*⑧/①)	8.0%	
				EW <sup>6</sup>
				Fr./EW
				2'031
				97

Bemerkungen: Die Werte wurden von der Jahresrechnung 2020 übernommen da im 2021 keine wesentlichen Investitionen getätigt wurden. Zukünftig werden die Werte von dem zuständigen Ingenieurbüro berechnet.

Datum: 31. Mär 22 Unterschrift: sig. Thomas Schwab

<sup>1</sup> Diese Blatt ist Bestandteil der Jahresrechnung. Eine Kopie senden Sie bitte an das AWA: [ae.awa@bve.be.ch](mailto:ae.awa@bve.be.ch)  
<sup>2</sup> Die Einlage in die Spezialfinanzierung muss mindestens 60% betragen, solange der Bestand der SF Werterhalt nicht mehr als 25% des Wiederbeschaffungswertes beträgt.  
<sup>3</sup> Daten des Teils 2 nur dann angeben, wenn der Verband die Einlage in die Spezialfinanzierung nicht selber vornimmt. (Anteil gemäss Kostenverteiler Verband).  
<sup>4</sup> Die einmaligen Anschlussgebühren dürfen an die jährliche Einlage in die Spezialfinanzierung Werterhalt angerechnet werden.  
<sup>5</sup> Gemäss Artikel 32, Absatz 4 KGV ist die Einlage in die Spezialfinanzierung auf jährlich Fr. 200 (Gemeinde und Region) pro Einwohnerwert beschränkt.  
<sup>6</sup> Einwohnerwert (EW): Gemäss Artikel 36g KGV.



## 12 DETAILS ZUR RECHNUNG

### 12.1 Bilanz

		Bestand 1.1	Zuwachs	Abgang	Bestand 31.12.
	<b>Aktiven</b>	<b>11'487'143.93</b>	<b>27'827'472.67</b>	<b>27'211'512.37</b>	<b>12'103'104.23</b>
<b>10</b>	<b>Finanzvermögen</b>	<b>5'591'605.70</b>	<b>27'416'923.52</b>	<b>26'761'499.40</b>	<b>6'247'029.82</b>
<b>100</b>	<b>Flüssige Mittel und kurzfristige Geldanlagen</b>	<b>2'565'461.47</b>	<b>10'922'896.87</b>	<b>10'542'823.52</b>	<b>2'945'534.82</b>
<b>1000</b>	<b>Kasse</b>	<b>7'177.80</b>	<b>21'344.70</b>	<b>25'874.95</b>	<b>2'647.55</b>
<b>10000</b>	<b>Kasse</b>	<b>7'177.80</b>	<b>21'344.70</b>	<b>25'874.95</b>	<b>2'647.55</b>
10000.01	Kasse	7'177.80	21'344.70	25'874.95	2'647.55
<b>1001</b>	<b>Post</b>	<b>549'402.93</b>	<b>1'547'699.72</b>	<b>2'068'517.33</b>	<b>28'585.32</b>
<b>10010</b>	<b>Post Geschäftskonten</b>	<b>549'402.93</b>	<b>1'547'699.72</b>	<b>2'068'517.33</b>	<b>28'585.32</b>
10010.01	Post CH83 0900 0000 3000 2139 8	506'655.34	1'547'699.72	2'025'769.74	28'585.32
10010.02	Post CH22 0900 0000 3002 0204 3	42'747.59		42'747.59	
<b>1002</b>	<b>Bank</b>	<b>2'008'880.74</b>	<b>8'254'852.45</b>	<b>8'445'672.75</b>	<b>1'818'060.44</b>
<b>10020</b>	<b>Bankkontokorrente</b>	<b>2'008'880.74</b>	<b>8'254'852.45</b>	<b>8'445'672.75</b>	<b>1'818'060.44</b>
10020.01	SLG CH16 0839 6020 3711 3420 9	1'739'678.50	7'248'988.80	7'778'393.81	1'210'273.49
10020.02	SLG CH65 0839 6020 3711 3390 9	57'225.26	506'507.55	563'732.81	
10020.03	SLG Schule CH29 0839 6020 3712 3660 1	102'512.53	1'033.60	103'546.13	
10020.04	SLG Sparplan CH62 0839 6016 3711 3400 2	107'370.00	1'269.35		108'639.35
10020.05	SLG Aktionärsparkonto CH45 0839 6016 3711 3440 5	2'094.45	497'053.15		499'147.60
<b>1003</b>	<b>Kurzfristige Geldmarktanlagen</b>		<b>1'099'000.00</b>	<b>2'758.49</b>	<b>1'096'241.51</b>
<b>10030</b>	<b>Kurzfristige Geldmarktanlagen</b>		<b>1'099'000.00</b>	<b>2'758.49</b>	<b>1'096'241.51</b>
10030.01	PostFinance Fonds 2		1'099'000.00	2'758.49	1'096'241.51
<b>101</b>	<b>Forderungen</b>	<b>2'014'299.73</b>	<b>16'449'456.10</b>	<b>16'180'637.38</b>	<b>2'283'118.45</b>

<b>1010</b>	<b>Forderungen aus Lieferungen und Leistungen an Dritte</b>	<b>289'526.30</b>	<b>1'225'872.08</b>	<b>1'006'448.30</b>	<b>508'950.08</b>
<b>10100</b>	<b>Forderungen aus Lieferungen und Leistungen an Dritte</b>	<b>289'526.30</b>	<b>1'225'872.08</b>	<b>1'006'448.30</b>	<b>508'950.08</b>
10100.01	Diverse Debitoren	67'628.60	20'558.38	67'294.20	20'892.78
10100.10	Debitorensammelkonto GFakt	221'897.70	1'205'313.70	939'154.10	488'057.30
<b>1012</b>	<b>Steuerforderungen</b>	<b>1'035'436.45</b>	<b>14'465'469.00</b>	<b>14'423'904.80</b>	<b>1'077'000.65</b>
<b>10120</b>	<b>Forderungen allgemeine Gemeindesteuern</b>	<b>1'035'436.45</b>	<b>14'465'469.00</b>	<b>14'423'904.80</b>	<b>1'077'000.65</b>
10120.01	Steuerguthaben NESKO	1'175'140.70	7'291'038.75	7'243'056.40	1'223'123.05
10120.10	Girokonto Kanton	3'345.75	7'174'430.25	7'180'848.40	-3'072.40
10120.99	Wertberichtigung auf Steuerguthaben	-143'050.00			-143'050.00
<b>1014</b>	<b>Transferforderungen</b>	<b>668'330.43</b>	<b>675'000.02</b>	<b>668'330.45</b>	<b>675'000.00</b>
<b>10140</b>	<b>Transferforderungen</b>	<b>668'330.43</b>	<b>675'000.02</b>	<b>668'330.45</b>	<b>675'000.00</b>
10140.01	Lastenausgleich Sozialhilfe	668'330.43	675'000.02	668'330.45	675'000.00
<b>1019</b>	<b>Übrige Forderungen</b>	<b>21'006.55</b>	<b>83'115.00</b>	<b>81'953.83</b>	<b>22'167.72</b>
<b>10190</b>	<b>Übrige Forderungen</b>	<b>3'874.00</b>	<b>14'973.75</b>	<b>18'023.98</b>	<b>823.77</b>
10190.01	Verrechnungssteuer	3'874.00	823.75	3'873.98	823.77
10191.01	KK Familienausgleichskasse		14'150.00	14'150.00	
<b>10192</b>	<b>MWST Vorsteuerguthaben</b>	<b>17'132.55</b>	<b>68'141.25</b>	<b>63'929.85</b>	<b>21'343.95</b>
10192.01	Debitor Mwst-Guthaben	17'163.60	17'855.85	35'019.45	
10192.10	MWST Wasser Vorsteuer ER	-688.80	3'805.70	2'058.20	1'058.70
10192.11	MWST Wasser Vorsteuer IR		9'147.00	320.80	8'826.20
10192.20	MWST Abwasser Vorsteuer ER		13'930.90	10'547.60	3'383.30
10192.21	MWST Abwasser Vorsteuer IR		11'855.30	7'799.30	4'056.00
10192.30	MWST Kehricht Vorsteuer ER	657.75	11'546.50	8'184.50	4'019.75
<b>104</b>	<b>Aktive Rechnungsabgrenzungen</b>	<b>25'038.50</b>	<b>31'330.55</b>	<b>25'038.50</b>	<b>31'330.55</b>
<b>1041</b>	<b>AR Sach- und Betriebsaufwand</b>	<b>1'751.95</b>	<b>4'116.95</b>	<b>1'751.95</b>	<b>4'116.95</b>
<b>10410</b>	<b>AR Sach- und Betriebsaufwand</b>	<b>1'751.95</b>	<b>4'116.95</b>	<b>1'751.95</b>	<b>4'116.95</b>
10410.01	AR Sach-/Betriebsaufwand (31)	1'751.95	4'116.95	1'751.95	4'116.95
<b>1044</b>	<b>AR Finanzaufwand/Finanzertrag</b>	<b>760.00</b>	<b>12'209.20</b>	<b>760.00</b>	<b>12'209.20</b>

<b>10440</b>	<b>AR Finanzaufwand/Finanzertrag</b>	<b>760.00</b>	<b>12'209.20</b>	<b>760.00</b>	<b>12'209.20</b>
10440.01	AR Finanzaufwand/Finanzertrag (34, 44)	760.00	12'209.20	760.00	12'209.20
<b>1045</b>	<b>AR übriger betriebl. Ertrag</b>	<b>22'526.55</b>	<b>15'004.40</b>	<b>22'526.55</b>	<b>15'004.40</b>
<b>10450</b>	<b>AR übriger betriebl. Ertrag</b>	<b>22'526.55</b>	<b>15'004.40</b>	<b>22'526.55</b>	<b>15'004.40</b>
10450.01	AR übriger betriebl. Ertrag (41, 42, 43)	22'526.55	15'004.40	22'526.55	15'004.40
<b>107</b>	<b>Finanzanlagen</b>	<b>646'520.00</b>	<b>13'240.00</b>	<b>13'000.00</b>	<b>646'760.00</b>
<b>1070</b>	<b>Aktien und Anteilscheine</b>	<b>89'020.00</b>	<b>11'740.00</b>		<b>100'760.00</b>
<b>10700</b>	<b>Aktien und Anteilscheine</b>	<b>89'020.00</b>	<b>11'740.00</b>		<b>100'760.00</b>
10700.01	BKW Bern, 1600 Aktien	59'520.00	11'640.00		71'160.00
10700.02	SLG, 6 Namenaktien	28'500.00			28'500.00
10700.03	Gantrisch Plus AG, 1 Aktie	1'000.00			1'000.00
10700.04	SRG Bern Freiburg Wallis, 1 Anteilschein		100.00		100.00
<b>1071</b>	<b>Verzinsliche Anlagen</b>	<b>557'500.00</b>	<b>1'500.00</b>	<b>13'000.00</b>	<b>546'000.00</b>
<b>10710</b>	<b>Darlehen an Dritte</b>	<b>557'500.00</b>	<b>1'500.00</b>	<b>13'000.00</b>	<b>546'000.00</b>
10710.01	Darlehen an Gen. Jugendraum	27'500.00	1'500.00	3'000.00	26'000.00
10710.02	Darlehen an Riggishof Immobilien AG	500'000.00			500'000.00
10710.03	Darlehen an Gen. Jugendraum 2020	30'000.00		10'000.00	20'000.00
<b>108</b>	<b>Sachanlagen FV</b>	<b>340'286.00</b>			<b>340'286.00</b>
<b>1080</b>	<b>Grundstücke FV</b>	<b>164'630.00</b>			<b>164'630.00</b>
<b>10800</b>	<b>Grundstücke FV</b>	<b>164'630.00</b>			<b>164'630.00</b>
10800.01	Gürbematte, Parz. 8	20'130.00			20'130.00
10800.02	Ischlag, Parz. 240	60'000.00			60'000.00
10800.03	Mad, Gde. Lohnstorf, Parz. 106	40'000.00			40'000.00
10800.04	Ischlag, Parz. 60 + 78	44'500.00			44'500.00
<b>1084</b>	<b>Gebäude FV</b>	<b>175'656.00</b>			<b>175'656.00</b>
<b>10840</b>	<b>Gebäude FV</b>	<b>175'656.00</b>			<b>175'656.00</b>
10840.01	Mühlethurnen, Gewerberaum GH	175'656.00			175'656.00

					60
<b>14</b>	<b>Verwaltungsvermögen</b>	<b>5'895'538.23</b>	<b>410'549.15</b>	<b>450'012.97</b>	<b>5'856'074.41</b>
<b>140</b>	<b>Sachanlagen VV</b>	<b>5'779'010.06</b>	<b>334'246.90</b>	<b>409'994.43</b>	<b>5'703'262.53</b>
<b>1401</b>	<b>Strassen / Verkehrswege</b>	<b>566'996.49</b>	<b>41'719.20</b>	<b>48'881.30</b>	<b>559'834.39</b>
<b>14010</b>	<b>Strassen / Verkehrswege</b>	<b>566'996.49</b>	<b>41'719.20</b>	<b>48'881.30</b>	<b>559'834.39</b>
14010.01	Strassen	506'625.85	41'719.20	30'000.00	518'345.05
14010.02	Strassenbeleuchtung	118'443.25			118'443.25
14010.99	WB Strassen/Strassenbeleuchtung	-58'072.61		18'881.30	-76'953.91
<b>1402</b>	<b>Wasserbau</b>	<b>13'556.01</b>		<b>280.70</b>	<b>13'275.31</b>
<b>14020</b>	<b>Wasserbau</b>	<b>13'556.01</b>		<b>280.70</b>	<b>13'275.31</b>
14020.01	Gewässerverbauungen	14'034.80			14'034.80
14020.99	WB Wasserbau	-478.79		280.70	-759.49
<b>1403</b>	<b>Tiefbauten</b>	<b>1'668'564.71</b>	<b>177'398.90</b>	<b>27'212.41</b>	<b>1'818'751.20</b>
<b>14031</b>	<b>Tiefbauten Wasserwerk</b>	<b>1'015'372.54</b>	<b>110'791.45</b>	<b>14'942.86</b>	<b>1'111'221.13</b>
14031.01	Wasserversorgung, Tiefbau	1'051'214.40	110'791.45		1'162'005.85
14031.99	WB Wassernetz	-35'841.86		14'942.86	-50'784.72
<b>14032</b>	<b>Tiefbauten Abwasserbeseitigung</b>	<b>653'192.17</b>	<b>66'607.45</b>	<b>12'269.55</b>	<b>707'530.07</b>
14032.01	Abwasserentsorgung, Tiefbau	679'951.35	66'607.45		746'558.80
14032.99	WB Abwasserentsorgung	-26'759.18		12'269.55	-39'028.73
<b>1404</b>	<b>Hochbauten</b>	<b>719'017.08</b>		<b>31'900.21</b>	<b>687'116.87</b>
<b>14040</b>	<b>Hochbauten</b>	<b>719'017.08</b>		<b>31'900.21</b>	<b>687'116.87</b>
14040.01	Schulanlage	623'081.80			623'081.80
14040.02	MZG Dorfstrasse 20	156'941.85			156'941.85
14040.03	Schützenhaus Scheibenstand	62'200.00			62'200.00
14040.99	WB Hochbauten	-123'206.57		31'900.21	-155'106.78
<b>1407</b>	<b>Anlagen im Bau</b>	<b>3'286.45</b>	<b>115'128.80</b>		<b>118'415.25</b>
<b>14070</b>	<b>Anlagen im Bau</b>		<b>51'918.60</b>		<b>51'918.60</b>
14070.02	Feuerwehr Atemschutzfahrzeug		51'918.60		51'918.60
<b>14071</b>	<b>Wasserversorgung im Bau</b>	<b>3'286.45</b>	<b>8'000.00</b>		<b>11'286.45</b>

14071.01	Wasserversorgung im Bau	3'286.45	8'000.00		61 11'286.45
<b>14072</b>	<b>Abwasserversorgung im Bau</b>			<b>55'210.20</b>	<b>55'210.20</b>
14072.01	Abwasserversorgung im Bau			55'210.20	55'210.20
<b>1409</b>	<b>Übrige Sachanlagen</b>	<b>2'807'589.32</b>		<b>301'719.81</b>	<b>2'505'869.51</b>
<b>14099</b>	<b>Bestehendes Verw.vermögen</b>	<b>2'807'589.32</b>		<b>301'719.81</b>	<b>2'505'869.51</b>
14099.01	Best. VV allg. Haushalt	3'165'560.20			3'165'560.20
14099.10	Best. VV Wasserversorgung	1'284'501.55			1'284'501.55
14099.91	WB Wasserversorgung	-562'403.45		85'705.80	-648'109.25
14099.99	WB best. VV allg. Haushalt	-1'080'068.98		216'014.01	-1'296'082.99
<b>142</b>	<b>Immaterielle Anlagen</b>	<b>83'499.23</b>	<b>76'302.25</b>	<b>39'355.45</b>	<b>120'446.03</b>
<b>1427</b>	<b>Immaterielle Anlagen in Bau</b>	<b>38'955.45</b>	<b>45'023.95</b>	<b>31'278.30</b>	<b>52'701.10</b>
<b>14270</b>	<b>Immaterielle Anlagen in Bau a llg. HH</b>	<b>31'278.30</b>	<b>45'023.95</b>	<b>31'278.30</b>	<b>45'023.95</b>
14270.03	Revision Ortsplanung, Ortsteil Lohnstorf	31'278.30		31'278.30	
14270.04	Ortsplanungsrevision		45'023.95		45'023.95
<b>14272</b>	<b>Immaterielle Anlagen in Bau A bwasserentsorgung</b>	<b>7'677.15</b>			<b>7'677.15</b>
14272.01	Immaterielle Anlagen in Bau Abwasserentsorgung	7'677.15			7'677.15
<b>1429</b>	<b>Immaterielle Anlagen</b>	<b>44'543.78</b>	<b>31'278.30</b>	<b>8'077.15</b>	<b>67'744.93</b>
<b>14290</b>	<b>Immaterielle Anlagen</b>	<b>6'268.32</b>	<b>31'278.30</b>	<b>3'824.31</b>	<b>33'722.31</b>
14290.01	Ortsplanungsrevision	6'964.80	31'278.30		38'243.10
14290.99	WB Immaterielle Anlagen	-696.48		3'824.31	-4'520.79
<b>14291</b>	<b>Immaterielle Anlagen Wasser</b>	<b>9'690.93</b>		<b>1'076.77</b>	<b>8'614.16</b>
14291.01	Wasserversorgungsplanung GWP	10'767.70			10'767.70
14291.99	WB Immaterielle Anlagen	-1'076.77		1'076.77	-2'153.54
<b>14292</b>	<b>Immaterielle Anlagen Abwasser</b>	<b>28'584.53</b>		<b>3'176.07</b>	<b>25'408.46</b>
14292.01	Generelle Entwässerungsplanung GEP	31'760.60			31'760.60
14292.99	WB Immaterielle Anlagen Abwasser	-3'176.07		3'176.07	-6'352.14
<b>145</b>	<b>Beteiligungen</b>	<b>13'559.00</b>			<b>13'559.00</b>

<b>1455</b>	<b>Beteiligungen</b>	<b>13'559.00</b>			<b>13'559.00</b>
<b>14550</b>	<b>Beteiligungen allg. Haushalt</b>	<b>13'559.00</b>			<b>13'559.00</b>
14550.01	Anteilscheine Gen. Sagibach 40 Stück à nom. 250.-	8'001.00			8'001.00
14550.02	BLS-Inhaber Stammaktien	2.00			2.00
14550.03	AVAG-Aktien 50 à 100.-/10 à 250.-	5'556.00			5'556.00
<b>146</b>	<b>Investitionsbeiträge</b>	<b>19'469.94</b>		<b>663.09</b>	<b>18'806.85</b>
<b>1462</b>	<b>Investitionsbeiträge an Gde. und Zweckverbände</b>	<b>19'469.94</b>		<b>663.09</b>	<b>18'806.85</b>
<b>14622</b>	<b>Investitionsbeiträge an Gde. und Zweckv. Abwasserent.</b>	<b>19'469.94</b>		<b>663.09</b>	<b>18'806.85</b>
14622.01	ARA Region Gürbetal ARAG	22'077.70			22'077.70
14622.99	WB Investitionsbeitr. an ARAG	-2'607.76		663.09	-3'270.85
	<b>Passiven</b>	<b>11'487'143.93</b>	<b>9'585'325.85</b>	<b>9'232'627.49</b>	<b>12'103'104.23</b>
<b>20</b>	<b>Fremdkapital</b>	<b>5'860'529.15</b>	<b>8'957'868.39</b>	<b>8'949'237.11</b>	<b>5'869'160.43</b>
<b>200</b>	<b>Laufende Verbindlichkeiten</b>	<b>285'247.55</b>	<b>8'095'802.03</b>	<b>7'738'986.81</b>	<b>642'062.77</b>
<b>2000</b>	<b>Laufende Verbindl. aus Lief. u. Leistungen von Dritten</b>	<b>262'313.95</b>	<b>5'563'143.23</b>	<b>5'233'288.31</b>	<b>592'168.87</b>
<b>20000</b>	<b>Laufende Verbindl. aus Lief. u. Leistungen von Dritten</b>	<b>261'117.65</b>	<b>5'355'922.28</b>	<b>5'024'871.06</b>	<b>592'168.87</b>
20000.01	Kreditoren manuell	261'117.65	383'731.60	643'430.30	1'418.95
20000.02	Kreditoren system		4'972'190.68	4'381'440.76	590'749.92
<b>20001</b>	<b>Kreditoren Sozial- und Personalversicherungen</b>	<b>1'196.30</b>	<b>207'220.95</b>	<b>208'417.25</b>	
20001.01	Abrechnungskonto Sozialversicherung AHV		106'837.25	106'837.25	
20001.02	Abrechnungskonto BU & NBU		19'598.70	19'598.70	
20001.03	Abrechnungskonto Previs	1'196.30	80'785.00	81'981.30	
<b>2002</b>	<b>Steuern</b>	<b>17'259.80</b>	<b>75'159.00</b>	<b>60'624.80</b>	<b>31'794.00</b>
<b>20022</b>	<b>Steuerschulden MWST</b>	<b>17'259.80</b>	<b>75'159.00</b>	<b>60'624.80</b>	<b>31'794.00</b>
20022.01	Kreditor MWST	17'258.80	15'536.50	32'795.30	
20022.10	MWST Wasser Umsatz ER		7'718.60	3'565.80	4'152.80
20022.20	MWST Abwasser Umsatz ER		37'586.50	17'689.30	19'897.20
20022.30	MWST Kehricht Umsatz ER	1.00	14'317.40	6'574.40	7'744.00

<b>2005</b>	<b>Interne Kontokorrente</b>	<b>8'595.55</b>	<b>1'501'959.50</b>	<b>1'493'702.95</b>	<b>16'852.10</b>
<b>20053</b>	<b>Abrechnungskonto</b>	<b>8'595.55</b>	<b>1'501'959.50</b>	<b>1'493'702.95</b>	<b>16'852.10</b>
20053.01	Abrechnungskonto Löhne	8'595.55	1'501'959.50	1'493'702.95	16'852.10
<b>2009</b>	<b>Übrige laufende Verpflichtungen</b>	<b>-2'921.75</b>	<b>955'540.30</b>	<b>951'370.75</b>	<b>1'247.80</b>
<b>20090</b>	<b>Durchlaufposten</b>	<b>-2'921.75</b>	<b>955'540.30</b>	<b>951'370.75</b>	<b>1'247.80</b>
20090.01	Durchlaufposten	-2'991.75	58'729.55	55'737.80	
20090.02	Durchlaufposten BESR/VESR	70.00	896'810.75	895'632.95	1'247.80
<b>201</b>	<b>Kurzfristige Finanzverbindlichkeiten</b>		<b>800'000.00</b>		<b>800'000.00</b>
<b>2014</b>	<b>Kurzfristiger Anteil langfristiger Verbindlichkeiten</b>		<b>800'000.00</b>		<b>800'000.00</b>
<b>20144</b>	<b>Kurzfristiger Anteil langfristiger Darlehen</b>		<b>800'000.00</b>		<b>800'000.00</b>
20144.01	Postfinance, Darlehen 06/22		800'000.00		800'000.00
<b>204</b>	<b>Passive Rechnungsabgrenzung</b>	<b>392'850.30</b>	<b>62'066.36</b>	<b>392'850.30</b>	<b>62'066.36</b>
<b>2040</b>	<b>PR Personalaufwand</b>		<b>48'965.16</b>		<b>48'965.16</b>
<b>20400</b>	<b>PR Personalaufwand</b>		<b>48'965.16</b>		<b>48'965.16</b>
20400.01	PR Personalaufwand		48'965.16		48'965.16
<b>2041</b>	<b>Sach- und übriger Betriebsaufwand</b>	<b>4'000.00</b>	<b>4'000.00</b>	<b>4'000.00</b>	<b>4'000.00</b>
<b>20410</b>	<b>PR Sach- und übriger Betriebsaufwand</b>	<b>4'000.00</b>	<b>4'000.00</b>	<b>4'000.00</b>	<b>4'000.00</b>
20410.01	PR Sach- u. übriger Betriebsaufwand	4'000.00	4'000.00	4'000.00	4'000.00
<b>2043</b>	<b>PR Transfers der Erfolgsrechnung</b>	<b>372'145.10</b>		<b>372'145.10</b>	
<b>2043</b>	<b>PR Transfers der Erfolgsrechnung</b>	<b>372'145.10</b>		<b>372'145.10</b>	
20430.01	PR Transfers der Erfolgsrechnung	372'145.10		372'145.10	
<b>2044</b>	<b>Finanzaufwand / Finanzertrag</b>	<b>16'705.20</b>	<b>9'101.20</b>	<b>16'705.20</b>	<b>9'101.20</b>
<b>20440</b>	<b>PR Finanzaufwand / Finanzertrag</b>	<b>16'705.20</b>	<b>9'101.20</b>	<b>16'705.20</b>	<b>9'101.20</b>
20440.01	PR Finanzaufwand	16'705.20	9'101.20	16'705.20	9'101.20

<b>205</b>	<b>Kurzfristige Rückstellungen</b>	<b>17'400.00</b>		<b>17'400.00</b>	
<b>2050</b>	<b>Kurzfristige Rückstellungen Ferien und Überzeiten</b>	<b>17'400.00</b>		<b>17'400.00</b>	
<b>20500</b>	<b>Kurzfristige Rückstellungen Ferien und Überzeiten</b>	<b>17'400.00</b>		<b>17'400.00</b>	
20500.01	Kurzfristige RückstellungenFerien- und Überzeit	17'400.00		17'400.00	
<b>206</b>	<b>Langfristige Finanzverbindlichkeiten</b>	<b>5'100'000.00</b>		<b>800'000.00</b>	<b>4'300'000.00</b>
<b>2064</b>	<b>Darlehen, Schuldscheine</b>	<b>5'100'000.00</b>		<b>800'000.00</b>	<b>4'300'000.00</b>
<b>20640</b>	<b>Langfristige Darlehen</b>	<b>5'100'000.00</b>		<b>800'000.00</b>	<b>4'300'000.00</b>
20640.01	SLG Darlehen 03/25	1'000'000.00			1'000'000.00
20640.02	SLG Darlehen 03/23	1'000'000.00			1'000'000.00
20640.03	Postfinance, Darlehen 04/26	500'000.00			500'000.00
20640.04	SUVA, Darlehen 09/24	1'000'000.00			1'000'000.00
20640.05	Postfinance, Darlehen 06/22	800'000.00		800'000.00	
20640.06	SUVA, Darlehen 09/23	800'000.00			800'000.00
<b>208</b>	<b>Langfristige Rückstellungen</b>	<b>59'999.00</b>			<b>59'999.00</b>
<b>2088</b>	<b>Langfristige Rückstellungen der Investitionsrechnung</b>	<b>59'999.00</b>			<b>59'999.00</b>
<b>20880</b>	<b>Langfristige Rückstellungen Sachanlagen Invest.rech.</b>	<b>59'999.00</b>			<b>59'999.00</b>
20880.01	Rückstellung für öff. WC-Anlage	59'999.00			59'999.00
<b>209</b>	<b>Verbindl. gegenüber Spezialfinanz. und Fonds im FK</b>	<b>5'032.30</b>			<b>5'032.30</b>
<b>2092</b>	<b>Verbindlichkeiten ggü Legaten im FK</b>	<b>5'032.30</b>			<b>5'032.30</b>
<b>20920</b>	<b>Verbindlichkeiten ggü Legaten im FK</b>	<b>5'032.30</b>			<b>5'032.30</b>
20920.01	Hans Pfister Fonds	5'032.30			5'032.30
<b>29</b>	<b>Eigenkapital</b>	<b>5'626'614.78</b>	<b>627'457.46</b>	<b>283'390.38</b>	<b>5'970'681.86</b>
<b>290</b>	<b>Verpfl. bzw. Vorsch. gegenüber Spezialfinanzierungen</b>	<b>1'454'058.75</b>	<b>161'043.92</b>	<b>1'521.65</b>	<b>1'613'581.02</b>
<b>2900</b>	<b>Spezialfinanzierungen im Eigenkapital</b>	<b>1'454'058.75</b>	<b>161'043.92</b>	<b>1'521.65</b>	<b>1'613'581.02</b>
<b>29001</b>	<b>Verpflichtungen / Vorschüsse Wasserwerk</b>	<b>446'646.37</b>	<b>108'663.96</b>		<b>555'310.33</b>
29001.01	Spezialfinanzierung RA Wasser	446'646.37	108'663.96		555'310.33



<b>29002</b>	<b>Verpflichtungen / Vorschüsse Abwasserbeseitigung</b>	<b>936'717.96</b>	<b>52'379.96</b>		<b>989'097.92</b>
29002.01	Spezialfinanzierung RA Abwasser	936'717.96	52'379.96		989'097.92
<b>29003</b>	<b>Verpflichtungen / Vorschüsse Abfall</b>	<b>70'694.42</b>		<b>1'521.65</b>	<b>69'172.77</b>
29003.01	Spezialfinanzierung RA Abfall	70'694.42		1'521.65	69'172.77
<b>293</b>	<b>Vorfinanzierungen</b>	<b>2'369'495.93</b>	<b>184'544.81</b>		<b>2'554'040.74</b>
<b>2930</b>	<b>Vorfinanzierungen</b>	<b>2'369'495.93</b>	<b>184'544.81</b>		<b>2'554'040.74</b>
<b>29301</b>	<b>Vorfinanzierungen Wasserwerk</b>	<b>492'825.95</b>	<b>503.52</b>		<b>493'329.47</b>
29301.01	SF WE Wasserversorgung	492'825.95	503.52		493'329.47
<b>29302</b>	<b>Vorfinanzierungen Abwasserentsorgung</b>	<b>1'876'669.98</b>	<b>184'041.29</b>		<b>2'060'711.27</b>
29302.01	SF WE Abwasserentsorgung	1'876'669.98	184'041.29		2'060'711.27
<b>294</b>	<b>Reserven</b>	<b>89'030.25</b>			<b>89'030.25</b>
<b>2940</b>	<b>Finanzpolitische Reserven</b>	<b>89'030.25</b>			<b>89'030.25</b>
<b>29400</b>	<b>Finanzpolitische Reserven</b>	<b>89'030.25</b>			<b>89'030.25</b>
29400.01	Finanzpolitische Reserven	89'030.25			89'030.25
<b>299</b>	<b>Bilanzüberschuss / -fehlbetrag</b>	<b>1'714'029.85</b>	<b>545'130.67</b>	<b>281'868.73</b>	<b>1'977'291.29</b>
<b>2990</b>	<b>Jahresergebnis</b>	<b>281'868.73</b>	<b>263'261.94</b>	<b>281'868.73</b>	<b>263'261.94</b>
<b>29900</b>	<b>Jahresergebnis</b>	<b>281'868.73</b>		<b>281'868.73</b>	<b>263'261.94</b>
29900.01	Jahresergebnis	281'868.73	263'261.94	281'868.73	263'261.94
<b>2999</b>	<b>Kumulierte Ergebnisse der Vorjahre</b>	<b>1'432'161.12</b>	<b>281'868.73</b>		<b>1'714'029.85</b>
<b>29990</b>	<b>Kumulierte Ergebnisse der Vorjahre</b>	<b>1'432'161.12</b>	<b>281'868.73</b>		<b>1'714'029.85</b>
29990.01	Bilanzüberschuss / Nettovermögen	1'432'161.12	281'868.73		1'714'029.85

## 12.2 Erfolgsrechnung nach Funktionen

Bezeichnung	Rechnung 2021		Budget 2021		Rechnung 2020	
	Aufwand	Ertrag	Aufwand	Ertrag	Aufwand	Ertrag
<b>0</b> <b>Allgemeine Verwaltung</b>	<b>967'021.62</b>	<b>461'605.35</b>	<b>791'210.00</b>	<b>410'430.00</b>	<b>987'751.96</b>	<b>436'273.84</b>
<b>01</b> <b>Legislative und Exekutive</b>	<b>116'335.00</b>	<b>3'360.00</b>	<b>107'720.00</b>	<b>4'130.00</b>	<b>106'171.30</b>	<b>3'649.20</b>
<b>011</b> <b>Legislative</b>	<b>23'977.95</b>		<b>16'360.00</b>		<b>15'245.90</b>	
<b>0110</b> <b>Legislative</b>	<b>23'977.95</b>		<b>16'360.00</b>		<b>15'245.90</b>	
3000.01 Löhne, Tag-, Sitzungsgelder an Behörden und Kommissionen	400.00		2'990.00		3'323.40	
3102.01 Drucksachen, Publikationen	6'838.50		6'800.00		1'743.70	
3130.01 Dienstleistungen Dritter	16'426.55		5'670.00		9'711.60	
3132.01 Honorare externe Berater, Gutachter, Fachexperten, etc.						
3170.01 Reisekosten und Spesen	312.90		900.00		467.20	
<b>012</b> <b>Exekutive</b>	<b>92'357.05</b>	<b>3'360.00</b>	<b>91'360.00</b>	<b>4'130.00</b>	<b>90'925.40</b>	<b>3'649.20</b>
<b>0120</b> <b>Exekutive</b>	<b>92'357.05</b>	<b>3'360.00</b>	<b>91'360.00</b>	<b>4'130.00</b>	<b>90'925.40</b>	<b>3'649.20</b>
3000.01 Löhne, Tag-, Sitzungsgelder Gemeinderat	56'674.50		55'200.00		56'507.30	
3000.02 Löhne, Tag-, Sitzungsgelder an Behörden und Kommissionen	6'880.00		7'760.00		9'614.40	
3050.01 AG-Beiträge AHV, IV, EO, ALV, Verwaltungskosten	6'857.00		4'500.00		3'504.30	
3053.01 AG-Beiträge an Unfallversicherungen	143.65		500.00		72.55	
3054.01 AG-Beiträge an Familienausgleichskasse	727.55		500.00		252.80	
3055.01 AG-Beiträge an Krankentaggeldversicherungen			500.00		878.40	
3099.01 Übriger Personalaufwand						
3170.01 Reisekosten und Spesen	10'700.45		9'400.00		10'197.95	
3199.01 Gemeinderatskredit	10'373.90		13'000.00		9'897.70	
4260.01 Rückerstattungen Dritter				770.00		289.20
4612.01 Interne Verrechnung von Dienstleistungen SF						
4910.01 Interne Verrechnung von Dienstleistungen		3'360.00		3'360.00		3'360.00
<b>02</b> <b>Allgemeine Dienste</b>	<b>850'686.62</b>	<b>458'245.35</b>	<b>683'490.00</b>	<b>406'300.00</b>	<b>881'580.66</b>	<b>432'624.64</b>
<b>022</b> <b>Allgemeine Dienste, übrige</b>	<b>809'344.16</b>	<b>443'900.65</b>	<b>649'790.00</b>	<b>391'200.00</b>	<b>844'066.28</b>	<b>419'368.95</b>
<b>0220</b> <b>Allgemeine Dienste, übrige</b>	<b>809'344.16</b>	<b>443'900.65</b>	<b>649'790.00</b>	<b>391'200.00</b>	<b>844'066.28</b>	<b>419'368.95</b>
3010.01 Löhne des Verwaltungs- und Betriebspersonals	378'515.12		344'000.00		316'440.20	

3010.09	Taggeldleistungen	-2'250.45					
3050.01	AG-Beiträge AHV, IV, EO, ALV, Verwaltungskosten	22'670.70		23'000.00		19'835.55	
3052.01	AG-Beiträge an Pensionskassen	23'036.90		20'400.00		19'249.80	
3053.01	AG-Beiträge an Unfallversicherungen	828.45		2'700.00		1'830.20	
3054.01	AG-Beiträge an Familienausgleichskasse	5'667.55		5'900.00		4'838.30	
3055.01	AG-Beiträge an Krankentaggeldversicherungen	7'894.50		2'800.00		10'811.00	
3090.01	Aus- und Weiterbildung des Personals	7'512.60		9'800.00		6'310.00	
3091.01	Personalwerbung						
3099.01	Übriger Personalaufwand						
3100.01	Büromaterial	6'458.27		3'500.00		3'048.22	
3101.01	Betriebs- und Verbrauchsmaterial	926.35		1'500.00		857.75	
3102.01	Drucksachen, Publikationen	3'938.00		10'000.00		12'206.97	
3103.01	Fachliteratur, Zeitschriften	532.00					
3110.01	Anschaffungen Büromöbel und Geräte	16'070.25		500.00		64.95	
3113.01	Anschaffungen Hardware	58'075.50		1'000.00		1'175.95	
3118.01	Anschaffungen Software	27'643.65		5'500.00		177.70	
3130.01	Telefon, Internet, Porto, PC und Bankspesen	11'738.60		9'800.00		13'604.97	
3130.10	Dienstleistungen Dritter Umsetzung Fusion	17'596.60		60'000.00		301'934.90	
3132.01	Honorare externe Berater, Gutachter, Fachexperten, etc	129'111.60		53'000.00		63'825.45	
3134.01	Haftpflicht- und Sachversicherungen	1'769.30		6'200.00		4'914.20	
3150.01	Unterhalt Büromöbel und -geräte	267.25		1'000.00			
3158.01	Unterhalt, Wartung Software	45'483.37		35'940.00		32'006.72	
3162.01	Leasing Bürogeräte	7'329.00					
3170.01	Reisekosten und Spesen	16.00		1'250.00		830.40	
3300.60	Planmässige Abschr. Mobilien VV	2'300.00		2'300.00			
3301.60	Ausserordentl. Abschr. VV					1'190.20	
3320.00	Planmässige Abschr. Informatik VV	555.60		6'000.00		555.60	
3611.01	Entschädigungen an Kanton	31'765.45		38'000.00		24'715.25	
3636.01	Beiträge an private Organisationen	3'892.00		5'700.00		3'642.00	
4260.01	Rückerstattungen Dritter		1'159.75		500.00		4'197.05
4611.01	Entschädigungen vom Kanton		1'895.80		2'000.00		
4611.02	Fusionsbeitrag Kanton		372'145.10		300'000.00		301'934.90
4612.01	Interne Verrechnung von Dienstleistungen SF		46'000.00		66'000.00		90'837.00
4910.01	Interne Verrechnung von Dienstleistungen		22'700.00		22'700.00		22'400.00
<b>029</b>	<b>Verwaltungsliegenschaften</b>	<b>41'342.46</b>	<b>14'344.70</b>	<b>33'700.00</b>	<b>15'100.00</b>	<b>37'514.38</b>	<b>13'255.69</b>
<b>0290</b>	<b>Verwaltungsliegenschaften</b>	<b>41'342.46</b>	<b>14'344.70</b>	<b>33'700.00</b>	<b>15'100.00</b>	<b>37'514.38</b>	<b>13'255.69</b>
3010.01	Löhne des Verwaltungs- und Betriebspersonals	7'891.75		7'000.00		5'113.10	
3050.01	AG-Beiträge AHV, IV, EO, ALV, Verwaltungskosten	474.70		500.00		394.85	

						68	
3053.01	AG-Beiträge an Unfallversicherungen	56.70		180.00		31.00	
3054.01	AG-Beiträge an Familienausgleichskasse	127.30		140.00		99.20	
3055.01	AG-Beiträge an Krankentaggeldversicherungen	283.00		100.00		206.40	
3101.01	Betriebs- und Verbrauchsmaterial	334.95		600.00		958.90	
3119.01	Anschaffungen Mobilien						
3120.01	Ver- und Entsorgung Gemeindehaus	9'361.50		8'500.00		7'044.00	
3120.02	Ver- & Entsorgung Werkhof, MZG, FW, ZSA	2'037.95		6'400.00		10'746.40	
3134.01	Sachversicherungsprämien Werkhof, MZG, FW, ZSA	2'481.50		2'480.00		2'357.60	
3144.01	Unterhalt Hochbau Werkhof, MZG, FW, ZSA	5'995.80		2'000.00		1'172.85	
3144.02	Unterhalt Hochbau Gemeindehaus	4'758.65		2'000.00		2'231.00	
3151.01	Unterhalt Maschinen, Geräte, Fahrzeuge, Werkzeuge						
3170.01	Reisekosten und Spesen	379.60					
3300.40	Planmässige Abschr. Hochbauten VV	5'604.06		3'800.00		5'604.08	
3300.60	Planmässige Abschr. Mobilien VV	1'555.00				1'555.00	
4250.01	Stromverkauf Photovoltaikanlage		4'744.70		5'500.00		3'655.69
4920.01	Interne Verrechnung Miete Feuerwehr		9'600.00		9'600.00		9'600.00
<b>1</b>	<b>Öffentliche Ordnung und Sicherheit, Verteidigung</b>	<b>353'871.87</b>	<b>178'100.05</b>	<b>338'420.00</b>	<b>148'500.00</b>	<b>271'192.57</b>	<b>173'024.45</b>
<b>11</b>	<b>Öffentliche Sicherheit</b>	<b>4'618.40</b>		<b>4'720.00</b>		<b>1'937.00</b>	
<b>111</b>	<b>Öffentliche Sicherheit</b>	<b>4'618.40</b>		<b>4'720.00</b>		<b>1'937.00</b>	
<b>1110</b>	<b>Polizei</b>	<b>4'618.40</b>		<b>4'720.00</b>		<b>1'937.00</b>	
3631.01	Beiträge an Kantone und Konkordate	4'618.40		4'720.00		1'937.00	
<b>14</b>	<b>Allgemeines Rechtswesen</b>	<b>129'563.00</b>	<b>47'134.60</b>	<b>94'550.00</b>	<b>50'000.00</b>	<b>78'984.50</b>	<b>36'040.40</b>
<b>140</b>	<b>Allgemeines Rechtswesen</b>	<b>129'563.00</b>	<b>47'134.60</b>	<b>94'550.00</b>	<b>50'000.00</b>	<b>78'984.50</b>	<b>36'040.40</b>
<b>1400</b>	<b>Allgemeines Rechtswesen</b>	<b>129'563.00</b>	<b>47'134.60</b>	<b>94'550.00</b>	<b>50'000.00</b>	<b>78'984.50</b>	<b>36'040.40</b>
3130.01	Dienstleistungen Dritter Einwohner- und Fremdenkontrolle	6'707.85		4'850.00		6'551.60	
3130.02	Dienstleistungen Dritter Bauwesen	37'678.60		47'000.00		12'945.55	
3181.01	Forderungsverluste	61.00					
3321.90	Ausserplanmässige Abschr. immaterielle Anlagen VV					7'404.25	
3132.01	Honorare Nachführung Vermessungswerk, ÖREB	9'506.85		7'700.00		8'830.25	
3132.02	Honorare Fachexperte Bauwesen	74'786.00		35'000.00		42'430.15	
3320.90	Planmässige Abschr. übrige Sachanlagen VV	822.70				822.70	
4210.01	Gebühren Einwohner- & Fremdenkontrolle		10'326.70		10'000.00		10'589.05
4210.02	Gebühren für Amtshandlungen Bauwesen		36'807.90		40'000.00		25'451.35

						69	
<b>15</b>	<b>Feuerwehr</b>	<b>153'398.42</b>	<b>117'265.45</b>	<b>175'150.00</b>	<b>98'500.00</b>	<b>140'726.72</b>	<b>122'434.05</b>
<b>150</b>	<b>Feuerwehr</b>	<b>153'398.42</b>	<b>117'265.45</b>	<b>175'150.00</b>	<b>98'500.00</b>	<b>140'726.72</b>	<b>122'434.05</b>
<b>1500</b>	<b>Feuerwehr</b>	<b>153'398.42</b>	<b>117'265.45</b>	<b>175'150.00</b>	<b>98'500.00</b>	<b>140'726.72</b>	<b>122'434.05</b>
3010.01	Sold und Entschädigungen Übungen	24'415.00		25'000.00		11'650.00	
3010.02	Sold Ernstfalleinsätze	20'370.00		8'000.00		7'470.00	
3050.01	AG-Beiträge AHV, IV, EO, ALV, Verwaltungskosten			500.00		421.40	
3053.01	Unfallversicherung AdF			660.00			
3090.01	Aus- und Weiterbildung des Personals	4'254.80		13'260.00		5'580.00	
3100.01	Büromaterial	821.60		700.00		695.10	
3000.01	Löhne, Tag-, Sitzungsgelder an Behörden und Kommissionen	5'655.00		14'030.00		12'663.60	
3101.01	Betriebs- und Verbrauchsmaterial, Benzin	3'155.60		5'000.00		2'819.85	
3105.01	Verpflegung Feuerwehr	2'300.00		3'000.00		2'399.00	
3111.01	Anschaffungen Maschinen, Geräte und Fahrzeuge	5'439.30		13'600.00		14'335.50	
3112.01	Anschaffungen Mannschaftsausrüstung	14'732.25		11'500.00		14'616.85	
3130.01	Dienstleistungen Dritter; Telefon, Porto, Steuern	3'291.47		11'930.00		4'195.07	
3130.02	Dienstleistungen Dritter Ernstfalleinsätze	1'615.30		1'500.00			
3134.01	Sachversicherungsprämien	2'577.55		3'000.00		1'838.65	
3151.01	Unterhalt Maschinen, Geräte, Fahrzeuge, Werkzeuge	22'532.60		10'000.00		18'494.75	
3161.01	Mieten, Benützungskosten Fahrzeuge	3'000.00		5'500.00		5'354.30	
3170.01	Reisekosten und Spesen	1'839.80		1'400.00		1'096.65	
3181.01	Tatsächliche Forderungsverluste Feuerwehersatzabgaben	1'041.55		1'500.00		902.65	
3300.60	Abschr. altes VV Feuerwehr 2016-2030	18'720.00		27'470.00		18'720.00	
3300.61	Planmässige Abschr. Mobilien VV						
3636.01	Beiträge an private Organisationen; Verbandsbeiträge	1'036.60		1'000.00		843.75	
3910.01	Interne Verrechnung von Dienstleistungen	7'000.00		7'000.00		7'029.60	
3920.01	Interne Verrechnung Miete Feuerwehr	9'600.00		9'600.00		9'600.00	
3940.01	Int. Verrechnung von kalk. Zinsen und Finanzaufwand						
4200.01	Feuerwehersatzabgaben		95'130.10		78'000.00		93'673.55
4240.01	Benützungsgebühren und Dienstleistungen		4'245.35		4'000.00		9'983.50
4270.01	Bussen		90.00		1'500.00		60.00
4631.01	Beiträge vom Kanton und GVB		15'760.00		15'000.00		18'717.00
4632.01	Beiträge von Gemeinden		2'040.00				
<b>16</b>	<b>Verteidigung</b>	<b>66'292.05</b>	<b>13'700.00</b>	<b>64'000.00</b>		<b>49'544.35</b>	<b>14'550.00</b>
<b>161</b>	<b>Militärische Verteidigung</b>	<b>8'100.00</b>		<b>2'700.00</b>			
<b>1610</b>	<b>Militärische Verteidigung</b>	<b>8'100.00</b>		<b>2'700.00</b>			

3130.01	Dienstleistungen Dritter Entlassungsfeier			100.00			
3130.02	Dienstleistungen Dritter Schiessanlage			500.00			
3144.01	Unterhalt Hochbau Schiessanlage	6'500.00		500.00			
3300.60	Planmässige Abschr. Mobilien VV	1'600.00		1'600.00			
<b>162</b>	<b>Zivile Verteidigung</b>	<b>58'192.05</b>	<b>13'700.00</b>	<b>61'300.00</b>		<b>49'544.35</b>	<b>14'550.00</b>
<b>1620</b>	<b>Zivilschutz</b>	<b>14'362.30</b>	<b>13'700.00</b>	<b>11'860.00</b>		<b>7'732.45</b>	<b>14'550.00</b>
3120.01	Ver- und Entsorgung ZS-Anlage	8'964.60		2'400.00		1'006.50	
3130.01	Dienstleistungen Dritter	131.70		450.00		131.70	
3134.01	Sachversicherungsprämien	4'226.95		3'610.00		4'036.70	
3144.01	Unterhalt Hochbau ZS-Anlage	893.65		4'500.00		2'412.15	
3151.01	Unterhalt Maschinen, Geräte, Fahrzeuge, Werkzeuge	145.40		900.00		145.40	
4470.01	Pacht- und Mietzinse Liegenschaften VV		13'400.00				14'550.00
4631.01	Kantonsbeiträge		300.00				
<b>1626</b>	<b>Regionale Zivilschutzorganisa tion</b>	<b>43'829.75</b>		<b>49'440.00</b>		<b>41'811.90</b>	
3632.01	Beiträge an Gemeinden und Gemeindeverbände; RFO Gantrisch	3'664.30		7'080.00		4'213.70	
3632.02	Beiträge an Gemeinden und Gemeindeverbände; ZSO Gantrisch	36'118.55		35'820.00		31'644.95	
3632.03	Beiträge an Gemeinden und Gemeindeverbände; RKZ Köniz	4'046.90		6'540.00		5'953.25	
<b>2</b>	<b>Bildung</b>	<b>2'189'700.77</b>	<b>347'099.60</b>	<b>2'297'830.00</b>	<b>578'540.00</b>	<b>2'320'936.62</b>	<b>482'436.80</b>
<b>21</b>	<b>Obligatorische Schule</b>	<b>2'189'700.77</b>	<b>347'099.60</b>	<b>2'297'830.00</b>	<b>578'540.00</b>	<b>2'320'936.62</b>	<b>482'436.80</b>
<b>211</b>	<b>Eingangsstufe</b>	<b>105'090.51</b>	<b>6'217.75</b>	<b>193'800.00</b>	<b>78'010.00</b>	<b>153'871.80</b>	<b>50'592.75</b>
<b>2110</b>	<b>Kindergarten</b>	<b>105'090.51</b>	<b>6'217.75</b>	<b>193'800.00</b>	<b>78'010.00</b>	<b>153'871.80</b>	<b>50'592.75</b>
3104.01	Lehrmittel	4'650.61		9'000.00		4'616.45	
3111.01	Anschaffungen Maschinen, Geräte und Fahrzeuge	748.35		1'000.00			
3171.01	Exkursionen, Schulreisen und Lager	418.75		1'300.00		76.00	
3151.01	Unterhalt Maschinen, Geräte, Fahrzeuge, Werkzeuge			500.00			
3611.01	Entschädigungen an Kanton, Lehrerbesoldungen	68'111.35		150'000.00		102'378.25	
3612.01	Entschädigungen an Gemeinden; Lehrerbsoldungen	30'174.05		26'500.00		44'014.50	
3632.01	Betriebs- und Infrastrukturbeiträge an Gemeinden	987.40		5'500.00		2'786.60	
4611.01	Entschädigungen vom Kanton; Schülerbeiträge		6'217.75		78'010.00		50'592.75
<b>2111</b>	<b>Basisstufe</b>						
3611.01	Entschädigungen an Kanton; Lehrerbesoldungen						
<b>212</b>	<b>Primarstufe</b>	<b>619'919.88</b>	<b>93'029.60</b>	<b>786'270.00</b>	<b>305'100.00</b>	<b>655'456.15</b>	<b>172'988.75</b>

<b>2120</b>	<b>Primarstufe</b>	<b>619'919.88</b>	<b>93'029.60</b>	<b>786'270.00</b>	<b>305'100.00</b>	<b>655'456.15</b>	<b>172'988.75</b>
3090.01	Aus- und Weiterbildung des Personals	2'532.00		1'700.00		137.40	
3102.01	Drucksachen, Publikationen	268.80		500.00		326.00	
3103.01	Bibliothek und Mediathek	2'988.38		3'000.00		1'490.80	
3104.01	Lehrmittel	38'039.02		38'840.00		33'166.20	
3104.02	Material für Werken und Gestalten	9'226.50		9'200.00		7'638.30	
3111.01	Anschaffungen Maschinen, Geräte und Fahrzeuge	3'073.90		3'300.00		6'582.45	
3113.01	Anschaffungen Hardware	43'788.96		19'000.00		1'877.30	
3119.01	Anschaffungen Mobilien						
3151.01	Unterhalt Maschinen, Geräte und Fahrzeuge	468.00		4'500.00		2'294.90	
3153.01	Unterhalt Hardware						
3158.01	Unterhalt Software	9'176.97		10'500.00		5'566.70	
3159.01	Unterhalt Mobilien						
3171.01	Exkursionen, Schulreisen und Lager	9'617.75		20'600.00		4'558.40	
3611.01	Entschädigungen an Kanton, Lehrerbesoldungen	406'493.85		593'830.00		482'335.25	
3612.01	Entschädigungen an Gemeinden; Lehrerbsoldungen	84'761.55		60'800.00		81'598.95	
3632.01	Betriebs- und Infrastrukturbeiträge an Gemeinden	9'484.20		20'500.00		27'883.50	
4260.01	Rückerstattungen Dritter		1'033.60				
4611.01	Entschädigungen vom Kanton; Schülerbeiträge		53'733.15		288'300.00		156'188.75
4632.01	Entschädigung von Gemeinden		38'262.85		16'800.00		16'800.00
<b>213</b>	<b>Oberstufe</b>	<b>744'973.15</b>	<b>175'151.50</b>	<b>696'480.00</b>	<b>115'000.00</b>	<b>860'938.30</b>	<b>196'221.50</b>
<b>2130</b>	<b>Sekundarstufe I</b>	<b>744'973.15</b>	<b>175'151.50</b>	<b>696'480.00</b>	<b>115'000.00</b>	<b>860'938.30</b>	<b>196'221.50</b>
3612.01	Entschädigungen an Gemeinden; Lehrerbsoldungen	433'867.65		466'040.00		608'873.30	
3632.01	Betriebs- und Infrastrukturbeiträge an Gemeinden	311'105.50		230'440.00		252'065.00	
4611.01	Entschädigungen vom Kanton; Schülerbeiträge		175'151.50		115'000.00		196'221.50
<b>214</b>	<b>Musikschulen</b>	<b>59'427.85</b>		<b>73'500.00</b>		<b>70'215.15</b>	
<b>2140</b>	<b>Musikschulen</b>	<b>59'427.85</b>		<b>73'500.00</b>		<b>70'215.15</b>	
3635.01	Beiträge an Musikschulen	56'468.85		70'000.00		68'333.70	
3637.01	Beiträge an private Haushalte für Musikschule	2'959.00		3'500.00		1'881.45	
<b>217</b>	<b>Schulliegenschaften</b>	<b>478'696.65</b>	<b>27'732.55</b>	<b>370'950.00</b>	<b>28'400.00</b>	<b>411'868.83</b>	<b>26'930.00</b>
<b>2170</b>	<b>Schulliegenschaften</b>	<b>478'696.65</b>	<b>27'732.55</b>	<b>370'950.00</b>	<b>28'400.00</b>	<b>411'868.83</b>	<b>26'930.00</b>
3010.01	Löhne des Betriebspersonal	142'114.80		159'200.00		138'627.55	
3010.09	Taggelderleistungen	-832.70				-40'996.30	
3050.01	AG-Beiträge AHV, IV, EO, ALV, Verwaltungskosten	8'700.95		9'000.00		3'662.65	

			72			
3052.01	AG-Beiträge an Pensionskassen	5'783.15		7'900.00		1'167.75
3053.01	AG-Beiträge an Unfallversicherung	3'662.65		2'100.00		688.15
3054.01	AG-Beiträge an Familienausgleichskasse	2'168.20		2'500.00		1'299.60
3055.01	AG-Beiträge an Krankentaggeldversicherungen	4'110.80		1'100.00		3'276.20
3101.01	Betriebs- und Verbrauchsmaterial	16'370.80		10'000.00		20'593.65
3110.01	Anschaffungen Mobiliar Schule	5'712.60		7'400.00		3'370.00
3111.01	Anschaffungen Maschinen, Geräte und Fahrzeuge			2'000.00		3'762.05
3120.01	Ver- und Entsorgung Schulanlage	31'125.50		51'750.00		32'970.00
3130.01	Telefon, Porti, Gebühren	1'556.90		3'800.00		1'230.40
3130.02	Dienstleistungen Dritter	61'184.55		4'000.00		42'245.95
3134.01	Sachversicherungsprämien	20'582.25		18'550.00		18'686.90
3144.01	Unterhalt Hochbau Schulanlage	29'407.15		49'300.00		45'128.80
3144.02	Unterhalt Umgebung Schulanlagen	24'009.50		2'900.00		9'241.55
3151.01	Unterhalt Maschinen, Geräte, Fahrzeuge, Werkzeuge	9'040.35		9'320.00		13'071.75
3160.01	Miete Mittagstischlokal	10'320.00		11'300.00		10'320.00
3161.01	Mieten, Benützungskosten Anlagen, Geräte, Fahrzeuge	883.15		850.00		786.20
3170.01	Reisekosten und Spesen	454.20		300.00		212.00
3300.40	Abschr. altes VV Schule 20162030	77'600.70		13'680.00		77'600.70
3300.41	Planmässige Abschr. Hochbauten VV	24'741.15		4'000.00		24'923.28
4260.01	Rückerstattungen Dritter		782.55		1'000.00	
4472.01	Vergütungen Benützung Liegenschaften VV		550.00		1'000.00	530.00
4470.01	Pacht- und Mietzinse Liegenschaften VV		26'400.00		26'400.00	26'400.00
<b>218</b>	<b>Tagesschule</b>	<b>51'242.35</b>	<b>36'988.20</b>	<b>47'000.00</b>	<b>43'900.00</b>	<b>42'976.85</b>
<b>2180</b>	<b>Tagesschule</b>	<b>51'242.35</b>	<b>36'988.20</b>	<b>47'000.00</b>	<b>43'900.00</b>	<b>42'976.85</b>
3010.01	Löhne des Verwaltungs- und Betriebspersonals	12'137.90		21'000.00		17'122.15
3010.09	Taggelderleistungen	-220.00				
3050.01	AG-Beiträge AHV, IV, EO, ALV, Verwaltungskosten	727.95		1'500.00		1'037.85
3053.01	AG-Beiträge an Unfallversicherung	41.65		200.00		69.45
3054.01	AG-Beiträge an Familienausgleichskasse	181.90		400.00		239.60
3055.01	AG-Beiträge an Krankentaggeldversicherungen	183.30		200.00		565.60
3090.01	Aus- und Weiterbildung des Personals	17.75		500.00		25.00
3105.01	Lebensmittel	14'640.15		16'400.00		11'883.20
3111.01	Anschaffungen Maschinen, Geräte und Fahrzeuge	59.90		500.00		502.40
3130.01	Dienstleistungen Dritter, Telefon, Porti, Gebühren	306.30		100.00		18.00
3151.01	Unterhalt Maschinen und Geräte			100.00		
3170.01	Reisekosten und Spesen	52.70		100.00		
3611.01	Entschädigungen an Kanton, Besoldungen Mittagstisch	23'112.85		6'000.00		11'513.60
4260.01	Rückerstattungen Dritter, Elternbeiträge Mahlzeiten		11'239.50		15'900.00	9'825.90
4260.02	Rückerstattungen Dritter, Elternbeiträge Betreuung		15'389.70		8'000.00	12'307.70



4631.01	Beiträge vom Kanton		10'359.00		20'000.00	73	3'310.00
<b>219</b>	<b>Schulverwaltung</b>	<b>130'350.38</b>	<b>7'980.00</b>	<b>129'830.00</b>	<b>8'130.00</b>	<b>125'609.54</b>	<b>10'260.20</b>
<b>2190</b>	<b>Schulverwaltung</b>	<b>91'893.83</b>		<b>113'580.00</b>		<b>97'964.54</b>	
3000.01	Löhne, Tag-, Sitzungsgelder an Behörden und Kommissionen	19'173.75		21'400.00		23'411.00	
3010.01	Löhne des Verwaltungs- und Betriebspersonals	50'304.63		48'000.00		44'800.85	
3050.01	AG-Beiträge AHV, IV, EO, ALV, Verwaltungskosten	3'147.80		3'500.00		2'740.40	
3052.01	AG-Beiträge an Pensionskassen	2'730.00		3'500.00		2'127.60	
3053.01	AG-Beiträge an Unfallversicherung	115.25		800.00		223.90	
3054.01	AG-Beiträge an Familienausgleichskasse	786.90		1'000.00		687.80	
3055.01	AG-Beiträge an Krankentaggeldversicherungen	2'726.35		2'000.00		1'493.80	
3090.01	Aus- und Weiterbildung des Personals			500.00			
3100.01	Büromaterial	1'396.75		4'000.00		4'778.50	
3102.01	Drucksachen, Publikationen	59.00		500.00			
3110.01	Anschaffungen Büromöbel und Geräte						
3111.01	Anschaffungen Maschinen, Geräte und Fahrzeuge	81.60		1'500.00		1'442.40	
3130.01	Dienstleistungen Dritter, Telefon, Porti, Gebühren	3'438.35		6'100.00		4'629.50	
3150.01	Unterhalt Büromöbel und -geräte	180.40		500.00		753.90	
3158.01	Unterhalt Software	877.20		1'800.00		1'262.69	
3161.01	Mieten, Benützungskosten, Leasing Kopierer	4'160.35		11'280.00		5'700.75	
3170.01	Reisekosten und Spesen	813.50		2'100.00		1'149.70	
3199.01	Übriger Betriebsaufwand	1'902.00		5'100.00		2'761.75	
<b>2195</b>	<b>Schülertransporte</b>	<b>29'070.00</b>	<b>7'980.00</b>	<b>16'250.00</b>	<b>8'130.00</b>	<b>27'645.00</b>	<b>10'260.20</b>
3130.01	Dienstleistungen Dritter, Schülertransporte						
3637.01	Beiträge an private Haushalte für Schülertransporte	29'070.00		16'250.00		27'645.00	
4611.01	Entschädigungen vom Kanton; Schülertransporte		7'980.00		8'130.00		10'260.20
<b>2197</b>	<b>Schulsozialdienst</b>	<b>9'386.55</b>					
3010.01	Löhne Schulsozialarbeit						
3050.01	AG-Beiträge AHV, IV, EO, ALV, Verwaltungskosten						
3052.01	AG-Beiträge an Pensionskasse						
3053.01	AG-Beiträge an Unfallversicherung						
3054.01	AG-Beiträge an Familienausgleichskasse						
3055.01	AG-Beiträge an Krankentaggeldversicherung						
3632.01	Beitrag an Gemeinde Riggisberg	9'386.55					
<b>3</b>	<b>Kultur, Sport und Freizeit</b>	<b>60'839.95</b>	<b>8'886.00</b>	<b>70'990.00</b>	<b>9'100.00</b>	<b>92'861.60</b>	<b>12'891.25</b>

						74		
<b>32</b>	<b>Kultur, übrige</b>	<b>42'061.80</b>		<b>49'600.00</b>			<b>38'419.80</b>	
<b>329</b>	<b>Kultur, übriges</b>	<b>42'061.80</b>		<b>49'600.00</b>			<b>38'419.80</b>	
<b>3290</b>	<b>Kultur, übriges</b>	<b>42'061.80</b>		<b>49'600.00</b>			<b>38'419.80</b>	
3130.01	Dienstleistungen Dritter Bundesfeier	2'593.45		3'000.00				
3130.02	Dienstleistungen Dritter Neuzuzüger, Jungbürger, Anlässe	669.35		4'000.00			2'620.80	
3634.01	Kulturbeitrag Regionale Kulturkonferenz	30'599.00		31'000.00			30'599.00	
3635.01	Beiträge an örtliche Vereine	8'200.00		11'600.00			5'200.00	
<b>33</b>	<b>Medien</b>	<b>1'200.00</b>	<b>3'946.00</b>	<b>800.00</b>	<b>4'100.00</b>		<b>6'366.00</b>	<b>3'946.00</b>
<b>332</b>	<b>Massenmedien</b>	<b>1'200.00</b>	<b>3'946.00</b>	<b>800.00</b>	<b>4'100.00</b>		<b>6'366.00</b>	<b>3'946.00</b>
<b>3320</b>	<b>Massenmedien</b>	<b>1'200.00</b>	<b>3'946.00</b>	<b>800.00</b>	<b>4'100.00</b>		<b>6'366.00</b>	<b>3'946.00</b>
3130.01	Dienstleistungen Dritter Dorfzeitung	1'200.00		800.00			6'366.00	
4612.01	Entschädigung Anzeigerverband		3'946.00		4'100.00			3'946.00
<b>34</b>	<b>Sport und Freizeit</b>	<b>17'578.15</b>	<b>4'940.00</b>	<b>20'590.00</b>	<b>5'000.00</b>		<b>48'075.80</b>	<b>8'945.25</b>
<b>342</b>	<b>Freizeit</b>	<b>17'578.15</b>	<b>4'940.00</b>	<b>20'590.00</b>	<b>5'000.00</b>		<b>48'075.80</b>	<b>8'945.25</b>
<b>3420</b>	<b>Freizeit</b>	<b>656.15</b>		<b>4'600.00</b>			<b>4'884.05</b>	
3120.01	Ver- und Entsorgung Dorfbrunnen			4'000.00			4'490.25	
3141.01	Unterhalt Wanderwege	248.55						
3149.01	Unterhalt Dorfbrunnen			200.00				
3636.01	Beitrag an Berner Wanderwege	407.60		400.00			393.80	
<b>3423</b>	<b>Freizeitanlage</b>	<b>16'922.00</b>	<b>4'940.00</b>	<b>15'990.00</b>	<b>5'000.00</b>		<b>43'191.75</b>	<b>8'945.25</b>
3010.01	Löhne des Betriebspersonals Gürbebadi	5'022.30		3'500.00			3'656.00	
3050.01	AG-Beiträge AHV, IV, EO, ALV, Verwaltungskosten	300.75		200.00			119.65	
3053.01	AG-Beiträge an Unfallversicherung	57.40					5.10	
3054.01	AG-Beiträge an Familienausgleichskasse	73.20						
3055.01	AG-Beiträge an Krankentaggeld						61.00	
3101.01	Verbrauchsmaterial Gürbebadi	496.50		600.00			609.90	
3111.01	Anschaffungen Gürbebadi	1'401.70		1'500.00			24'977.75	
3120.01	Ver- und Entsorgung Gürbebadi	330.60		500.00			402.50	
3130.01	Dienstleistungen Dritter, Security Sercvice	1'936.35		3'330.00			1'383.45	
3134.01	Sachversicherungsprämien							
3144.01	Unterhalt Gürbebadi	3'215.00		2'300.00			7'216.40	
3170.01	Reisekosten und Spesen	28.20						

3910.01	Interne Verrechnung von Dienstleistungen	4'060.00		4'060.00		4'760.00	75
4240.01	Benützungsgebühren Badi		4'940.00		5'000.00		4'050.00
4260.01	Rückerstattungen Dritter						4'895.25
<b>4</b>	<b>Gesundheit</b>	<b>15'521.98</b>		<b>9'190.00</b>		<b>7'399.85</b>	
<b>43</b>	<b>Gesundheitsprävention</b>	<b>15'521.98</b>		<b>9'190.00</b>		<b>7'399.85</b>	
<b>432</b>	<b>Krankheitsbekämpfung, übrige</b>	<b>1'030.00</b>		<b>1'030.00</b>		<b>968.50</b>	
<b>4320</b>	<b>Krankheitsbekämpfung, übrige</b>	<b>1'030.00</b>		<b>1'030.00</b>		<b>968.50</b>	
3636.01	Beiträge an Lungenliga	1'030.00		1'030.00		968.50	
<b>433</b>	<b>Schulgesundheitsdienst</b>	<b>14'491.98</b>		<b>8'160.00</b>		<b>6'431.35</b>	
<b>4330</b>	<b>Schulgesundheitsdienst</b>	<b>8'662.78</b>		<b>3'760.00</b>		<b>617.75</b>	
3101.01	Betriebs- Verbrauchsmaterial Apotheke Schule	7'597.78		500.00		172.75	
3136.01	Schulgesundheitsdienst, Schularzt	1'065.00		3'260.00		445.00	
<b>4331</b>	<b>Schulzahnpflege</b>	<b>5'829.20</b>		<b>4'400.00</b>		<b>5'813.60</b>	
3136.01	Aufklärungs- und Untersuchungskosten	5'829.20		4'400.00		5'813.60	
<b>5</b>	<b>Soziale Sicherheit</b>	<b>1'681'170.68</b>	<b>12'455.85</b>	<b>1'705'590.00</b>	<b>2'000.00</b>	<b>1'511'415.90</b>	<b>21'946.48</b>
<b>53</b>	<b>Alter und Hinterlassene</b>	<b>492'439.20</b>	<b>2'351.00</b>	<b>503'950.00</b>	<b>2'000.00</b>	<b>456'646.55</b>	<b>1'990.00</b>
<b>531</b>	<b>Alters- und Hinterlassenenversicherung AHV</b>	<b>15'000.00</b>	<b>2'351.00</b>	<b>15'000.00</b>	<b>2'000.00</b>	<b>15'000.00</b>	<b>1'990.00</b>
<b>5310</b>	<b>Alters- und Hinterlassenenversicherung AHV</b>	<b>15'000.00</b>	<b>2'351.00</b>	<b>15'000.00</b>	<b>2'000.00</b>	<b>15'000.00</b>	<b>1'990.00</b>
3910.01	Interne Verrechnung von Dienstleistungen AHV-Zweigstelle	15'000.00		15'000.00		15'000.00	
4611.01	Entschädigungen vom Kanton		2'351.00		2'000.00		1'990.00
<b>532</b>	<b>Ergänzungsleistungen AHV / IV</b>	<b>470'925.00</b>		<b>477'650.00</b>		<b>440'939.00</b>	
<b>5320</b>	<b>Ergänzungsleistungen AHV / IV</b>	<b>470'925.00</b>		<b>477'650.00</b>		<b>440'939.00</b>	
3631.60	Lastenausgleichsbeiträge an Kanton Ergänzungsleistungen	470'925.00		477'650.00		440'939.00	
<b>535</b>	<b>Leistungen an das Alter</b>	<b>6'514.20</b>		<b>11'300.00</b>		<b>707.55</b>	
<b>5350</b>	<b>Leistungen an das Alter</b>	<b>6'514.20</b>		<b>11'300.00</b>		<b>707.55</b>	
3636.01	Beiträge an private Organisationen	6'514.20		11'300.00		707.55	

					76	
<b>54</b>	<b>Familie und Jugend</b>	<b>96'350.20</b>	<b>10'104.85</b>	<b>53'940.00</b>	<b>65'684.40</b>	<b>16'530.43</b>
<b>541</b>	<b>Familienzulagen Nichterwerbstätige</b>	<b>11'241.00</b>		<b>14'350.00</b>	<b>8'629.00</b>	
<b>5410</b>	<b>Familienzulagen Nichterwerbstätige</b>	<b>11'241.00</b>		<b>14'350.00</b>	<b>8'629.00</b>	
3631.60	Lastenausgleichsbeiträge an Kanton Familienzulage NE	11'241.00		14'350.00	8'629.00	
<b>543</b>	<b>Alimentenbevorschussung und -inkasso</b>		<b>10'104.85</b>			<b>200.00</b>
<b>5430</b>	<b>Alimentenbevorschussung und -inkasso</b>		<b>10'104.85</b>			<b>200.00</b>
4260.01	Rückerstattung Alimentenbevorschussung		5'800.00			200.00
4290.01	Eingang abgeschriebener Forderungen		4'304.85			
<b>544</b>	<b>Jugendschutz</b>	<b>16'340.00</b>		<b>19'590.00</b>	<b>24'925.50</b>	
<b>5440</b>	<b>Jugendschutz allgemein</b>	<b>100.00</b>		<b>100.00</b>	<b>100.00</b>	
3636.01	Beiträge an Mütter- und Väterberatung	100.00		100.00	100.00	
<b>5444</b>	<b>Offene Kinder- und Jugendarbeit</b>	<b>16'240.00</b>		<b>19'490.00</b>	<b>24'825.50</b>	
3632.01	Beitrag an off. Jugendarbeit Riggisberg	16'240.00		19'490.00	24'825.50	
<b>545</b>	<b>Leistungen an Familien</b>	<b>68'769.20</b>		<b>20'000.00</b>	<b>32'129.90</b>	<b>16'330.43</b>
<b>5451</b>	<b>Kinderkrippen und Kinderhorte</b>	<b>68'769.20</b>		<b>10'000.00</b>	<b>27'717.35</b>	<b>16'330.43</b>
3632.01	Beiträge Betreuungsgutscheine an Gde. Riggisberg	67'874.45				
3636.01	Beiträge an private Organisationen, Kinderbetreuung	894.75		10'000.00	4'802.40	
3637.01	Beiträge an private Haushalte				22'914.95	
4611.01	Betreuungsgutscheine Anteil Kanton					16'330.43
<b>5458</b>	<b>Tageseltern, regionale Organisation</b>			<b>10'000.00</b>	<b>4'412.55</b>	
3636.01	Beiträge an private Organisationen, Tagesbetreuung TEV			10'000.00	4'412.55	
<b>57</b>	<b>Sozialhilfe und Asylwesen</b>	<b>1'092'381.28</b>		<b>1'147'700.00</b>	<b>989'084.95</b>	<b>3'426.05</b>
<b>579</b>	<b>Sozialhilfe</b>	<b>1'092'381.28</b>		<b>1'147'700.00</b>	<b>989'084.95</b>	<b>3'426.05</b>
<b>5790</b>	<b>Sozialhilfe</b>	<b>500.00</b>				
3190.01	Schadenersatzleistungen	500.00				
<b>5796</b>	<b>Regionaler Sozialdienst</b>	<b>63'754.55</b>		<b>21'700.00</b>	<b>-5'443.60</b>	<b>3'426.05</b>
3632.01	Beitrag an RSD Riggisberg	62'510.75		20'090.00	-6'530.20	

						77	
3636.01	Beiträge an private Organisationen	1'243.80		1'610.00		1'086.60	
4632.01	Rückzlg. Beitrag von RSD Riggisberg						3'426.05
<b>5799</b>	<b>Lastenausgleich Sozialhilfe</b>	<b>1'028'126.73</b>		<b>1'126'000.00</b>		<b>994'528.55</b>	
3611.01	Gemeindeanteil Lastenausgleich Sozialhilfe	1'028'126.73		1'126'000.00		994'528.55	
<b>6</b>	<b>Verkehr und Nachrichtenübermittlung</b>	<b>676'287.62</b>	<b>51'282.10</b>	<b>636'430.00</b>	<b>54'500.00</b>	<b>552'534.96</b>	<b>46'567.00</b>
<b>61</b>	<b>Strassenverkehr</b>	<b>453'916.87</b>	<b>30'746.10</b>	<b>400'230.00</b>	<b>31'500.00</b>	<b>327'359.96</b>	<b>31'717.00</b>
<b>615</b>	<b>Gemeindestrassen</b>	<b>453'916.87</b>	<b>30'746.10</b>	<b>400'230.00</b>	<b>31'500.00</b>	<b>327'359.96</b>	<b>31'717.00</b>
<b>6150</b>	<b>Gemeindestrassen</b>	<b>453'916.87</b>	<b>30'746.10</b>	<b>400'230.00</b>	<b>31'500.00</b>	<b>327'359.96</b>	<b>31'717.00</b>
3000.01	Tag- und Sitzungsgelder Kommission	1'002.50		1'680.00		1'461.00	
3010.01	Löhne des Betriebspersonals	126'277.06		113'000.00		103'769.60	
3050.01	AG-Beiträge AHV, IV, EO, ALV, Verwaltungskosten	7'642.75		6'800.00		6'343.05	
3052.01	AG-Beiträge an Pensionskassen	7'450.80		6'500.00		5'937.00	
3053.01	AG-Beiträge an Unfallversicherung	3'838.05		5'100.00		1'929.05	
3054.01	AG-Beiträge an Familienausgleichskasse	1'812.45		2'000.00		145.90	
3055.01	AG-Beiträge an Krankentaggeldversicherungen	4'309.95		2'900.00		3'457.20	
3101.01	Betriebs- und Verbrauchsmaterial	9'840.70		9'400.00		6'558.35	
3101.02	Betriebs-, Verbrauchsmaterial Signalisation, Markierungen	738.05		2'000.00		837.90	
3101.03	Betriebs-, und Verbrauchsmaterial Winterdienst	8'226.50		7'500.00		3'522.75	
3111.01	Anschaffungen Maschinen, Geräte und Fahrzeuge	250.95		3'500.00		4'445.00	
3119.01	Anschaffung Dorfschmuck	7'981.20		1'000.00			
3120.01	Energie für öffentliche Beleuchtung	4'355.35		8'000.00		4'223.52	
3120.02	Ver- und Entsorgung Werkhof	2'901.20		2'000.00		1'737.20	
3130.01	Dienstleistungen Dritter Strassenunterhalt	12'483.20		7'000.00		16'297.20	
3130.02	Dienstleistungen Dritter Winterdienst	6'901.10		10'000.00		5'343.90	
3130.03	Dienstleistungen Dritter; Telefon, Porto, Steuern			500.00			
3131.01	Planungen und Projektierungen Dritter	8'909.50		2'200.00			
3134.01	Sachversicherungsprämien	8'790.00		9'180.00		7'689.55	
3137.01	Verkehrsabgaben, Fahrzeugsteuern	2'704.90		3'080.00		2'974.90	
3141.01	Unterhalt Strassen und Verkehrswege	64'446.40		60'000.00		21'732.35	
3141.02	Unterhalt Strassenbeleuchtung	3'876.80		5'400.00		4'044.80	
3151.01	Unterhalt Maschinen, Geräte, Fahrzeuge, Werkzeuge	13'426.30		9'000.00		8'988.25	
3161.01	Mieten, Benützungskosten Anlagen	3'737.10		3'800.00		3'654.35	
3170.01	Reisekosten und Spesen	11'993.75		2'060.00		1'382.95	
3300.10	Abschr. altes VV Strassen 2016-2030	88'002.35		89'290.00		85'629.73	
3300.11	Abschr. altes VV Strassenbel. 2016-2030	6'666.66		6'700.00		6'666.65	

						78	
3300.12	Planmässige Abschr. Strassen VV	35'351.30		20'640.00		18'587.81	
3910.01	Interne Verrechnung von Dienstleistungen						
4240.01	Benützungsgebühren und Dienstleistungen		5'067.10		4'500.00		6'452.00
4260.01	Rückerstattungen Dritter		325.00				
4631.01	Beiträge vom Kanton Strassenbeleuchtung		1'354.00		3'000.00		-915.00
4612.01	Interne Verrechnung von Dienstleistungen SF		20'000.00		20'000.00		22'180.00
4910.01	Interne Verrechnung von Dienstleistungen		4'000.00		4'000.00		4'000.00
<b>62</b>	<b>Öffentlicher Verkehr</b>	<b>222'370.75</b>	<b>20'536.00</b>	<b>236'200.00</b>	<b>23'000.00</b>	<b>225'175.00</b>	<b>14'850.00</b>
<b>629</b>	<b>Öffentlicher Verkehr, übriges</b>	<b>222'370.75</b>	<b>20'536.00</b>	<b>236'200.00</b>	<b>23'000.00</b>	<b>225'175.00</b>	<b>14'850.00</b>
<b>6290</b>	<b>Öffentlicher Verkehr, übriges</b>	<b>29'113.75</b>	<b>20'536.00</b>	<b>30'230.00</b>	<b>23'000.00</b>	<b>29'960.00</b>	<b>14'850.00</b>
3130.01	Dienstleistungen Dritter; SBB Tageskarten	28'090.00		28'000.00		27'685.00	
3132.01	Honorar Vorprojekt Bushaltestellen						
3636.01	Beiträge an private Organisationen, Moonliner	1'023.75		2'230.00		2'275.00	
4240.01	Benützungsgebühren SBB Tageskarten		20'536.00		23'000.00		14'850.00
<b>6291</b>	<b>Gemeindeanteil Öffentlicher Verkehr</b>	<b>193'257.00</b>		<b>205'970.00</b>		<b>195'215.00</b>	
3631.60	Beitrag an Kanton öffentlicher Verkehr	193'257.00		205'970.00		195'215.00	
<b>7</b>	<b>Umweltschutz und Raumordnung</b>	<b>1'225'903.18</b>	<b>1'101'188.72</b>	<b>1'186'220.00</b>	<b>1'072'340.00</b>	<b>1'241'782.68</b>	<b>1'161'206.80</b>
<b>71</b>	<b>Wasserversorgung</b>	<b>414'122.68</b>	<b>414'122.68</b>	<b>412'680.00</b>	<b>412'680.00</b>	<b>406'293.35</b>	<b>406'293.35</b>
<b>710</b>	<b>Wasserversorgung</b>	<b>414'122.68</b>	<b>414'122.68</b>	<b>412'680.00</b>	<b>412'680.00</b>	<b>406'293.35</b>	<b>406'293.35</b>
<b>7101</b>	<b>Wasserversorgung Gemeinde</b>	<b>414'122.68</b>	<b>414'122.68</b>	<b>412'680.00</b>	<b>412'680.00</b>	<b>406'293.35</b>	<b>406'293.35</b>
3000.01	Tag- und Sitzungsgelder Kommission	3'103.00		3'240.00		3'402.80	
3010.01	Löhne des Betriebspersonals; Brunnemeister&QS	14'456.20		14'500.00		15'153.55	
3050.01	AG-Beiträge AHV, IV, EO, ALV, Verwaltungskosten	440.55		1'000.00		666.25	
3054.01	AG-Beiträge an Familienausgleichskasse	32.00		300.00			
3053.01	AG-Beiträge an Unfallversicherung	14.65		250.00		23.25	
3101.01	Betriebs- und Verbrauchsmaterial	371.30		2'500.00			
3111.01	Anschaffung Wasserzähler	505.70					
3120.01	Ver- und Entsorgung Pumperk und Reservoir	5'258.05		14'250.00		7'465.75	
3130.01	Dienstleistungen Dritter, Telefon, Porti	1'158.55		1'300.00			
3130.02	Konzession Grundwasser	2'985.45		3'300.00		3'238.40	
3130.03	Dienstleistungen Dritter, Laboruntersuchungen Trinkwasser	8'285.00		15'000.00		10'630.00	
3131.01	Planungen und Projektierungen Dritter	4'835.75		5'000.00		3'858.50	
3134.01	Sachversicherungsprämien	2'900.35		3'400.00		2'892.35	

						79	
3143.01	Unterhalt Leitungsnetz und Reservoir	14'462.55		60'000.00		36'135.80	
3151.01	Unterhalt Apparate, Maschinen	5'280.85		6'200.00		5'121.70	
3158.01	Unterhalt, Wartung Software	45.70					
3170.01	Reisekosten und Spesen	790.70		1'100.00		800.00	
3181.01	Forderungsverluste Wasser	332.95					
3300.20	Abschr. altes VV Wasservers. 2016-2030	85'705.80		78'320.00		85'705.80	
3300.21	Planmässige Abschr. übrige Tiefbauten VV	13'909.69		18'660.00		13'908.86	
3300.90	Planmässige Abschr. übrige Sachanlagen VV	2'109.94					
3320.90	Planmässige Abschr. immaterielle Anlagen VV					1'076.77	
3409.01	Verrechnung kalkulatorische Zinsen	3'989.99		6'500.00		3'016.85	
3510.10	Einlage in SF Werterhalt WbW Wasser	94'152.00		86'620.00		94'152.00	
3510.50	Einlage in SF Werterhalt Anschlussgebühren	20'332.00		35'000.00		20'668.00	
3612.01	Interne Verrechnung von Dienstleistungen SF	20'000.00		20'000.00		20'000.00	
4240.01	Gebühren Wasserversorgung		279'810.20		280'700.00		269'708.80
4240.50	Anschlussgebühren Wasser		20'332.00		35'000.00		20'668.00
4510.01	Entnahme aus SF Werterhalt Wasser		113'980.48		96'980.00		115'916.55
9010.01	Ertragsüberschuss Wasser	108'663.96		36'240.00		78'376.72	
<b>72</b>	<b>Abwasserentsorgung</b>	<b>505'609.52</b>	<b>505'609.52</b>	<b>460'720.00</b>	<b>460'720.00</b>	<b>518'653.34</b>	<b>518'653.34</b>
<b>720</b>	<b>Abwasserentsorgung</b>	<b>505'609.52</b>	<b>505'609.52</b>	<b>460'720.00</b>	<b>460'720.00</b>	<b>518'653.34</b>	<b>518'653.34</b>
<b>7201</b>	<b>Abwasserbeseitigung (Gemeindebetrieb)</b>	<b>505'609.52</b>	<b>505'609.52</b>	<b>460'720.00</b>	<b>460'720.00</b>	<b>518'653.34</b>	<b>518'653.34</b>
3000.01	Tag- und Sitzungsgelder Kommission	1'435.00		2'240.00		4'602.80	
3130.01	Dienstleistungen Dritter, Telefon, Porti	364.35				3'200.00	
3131.01	Planungen und Projektierungen Dritter	2'619.75		1'500.00			
3143.01	Unterhalt Leitungsnetz Kanalisation	68'060.35		45'000.00		66'782.60	
3158.01	Unterhalt, Wartung Software	45.70					
3181.01	Forderungsverluste Abwasser	466.25					
3300.30	Planmässige Abschr. übrige Tiefbauten VV	16'108.71		14'320.00		12'372.49	
3320.90	Planmässige Abschr. immaterielle Anlagen VV						
3510.10	Einlage in SF Werterhalt WbW Abwasser	181'110.00		130'620.00		181'110.00	
3510.50	Einlage in SF Werterhalt Anschlussgebühren	19'040.00		35'000.00		16'598.35	
3611.01	Beitrag Kantonalen Abwasserfonds	10'467.45		16'000.00		9'284.00	
3612.01	Interne Verrechnung von Dienstleistungen SF	22'000.00		22'000.00		24'000.00	
3632.01	Betriebsbeitrag an ARAG	131'512.00		145'050.00		125'088.10	
4240.01	ARA- und Kanalisationsgebühren		459'899.95		408'000.00		445'358.85
4240.50	Anschlussgebühren		19'040.00		35'000.00		16'598.35
4260.01	Rückerstattungen Dritter						8'380.65
4409.01	Verrechnung kalkulatorische Zinsen SF		10'560.86		3'400.00		9'631.29

4510.01	Entnahme aus SF Werterhalt Abwasser		16'108.71		14'320.00	80	38'684.20
9010.01	Ertragsüberschuss Abwasser	52'379.96		48'990.00		75'615.00	
<b>73</b>	<b>Abfall</b>	<b>175'336.52</b>	<b>175'336.52</b>	<b>190'140.00</b>	<b>190'140.00</b>	<b>219'991.61</b>	<b>219'991.61</b>
<b>730</b>	<b>Abfall</b>	<b>175'336.52</b>	<b>175'336.52</b>	<b>190'140.00</b>	<b>190'140.00</b>	<b>219'991.61</b>	<b>219'991.61</b>
<b>7301</b>	<b>Abfall (Gemeindebetrieb)</b>	<b>175'336.52</b>	<b>175'336.52</b>	<b>190'140.00</b>	<b>190'140.00</b>	<b>219'991.61</b>	<b>219'991.61</b>
3000.01	Tag- und Sitzungsgelder Kommission	292.50		1'000.00			
3102.01	Drucksachen, Publikationen	3'660.60		5'200.00		6'755.60	
3111.01	Maschinen, Geräte und Fahrzeuge	975.00					
3130.01	Abfuhr- und Deponiekosten Hauskehricht	101'513.19		108'000.00		107'983.80	
3130.02	Abfuhrkosten Tierkadaver			10'000.00			
3130.03	Sonderabfallverwertung	16'225.10		18'560.00		18'430.20	
3130.04	Abfuhr- und Deponiekosten Grüngut	16'916.33		14'400.00		11'845.10	
3130.06	Dienstleistungen Dritter, Verkaufsstellen	3'667.45					
3158.01	Unterhalt, Wartung Software	45.70					
3181.01	Forderungsverluste Abfall	402.05					
3612.01	Interne Verrechnung von Dienstleistungen SF	24'000.00		24'000.00		24'180.00	
3632.01	Beitrag an regionale Tierkadaverbeseitigung	7'638.60		4'000.00		11'004.70	
4240.01	Kehrichtgrundgebühren		77'930.00		76'240.00		57'404.40
4240.02	Kehrichtgebühren, Marken		70'105.15		100'000.00		149'713.40
4240.03	Gebühren Grünmaterial		12'195.00		5'500.00		6'635.55
4240.04	Tierkadaverbeseitigung		6'056.50		8'000.00		6'083.75
4240.05	Gebühren Altglas		5'882.50				
4240.06	Gebühren Altpapier, Karton		1'002.75				
4240.07	Gebühren Altmetall						
4260.01	Rückerstattungen Dritter		289.50				
4409.01	Verrechnung kalkulatorische Zinsen SF		353.47		400.00		154.51
9010.01	Ertragsüberschuss Abfall			4'980.00		39'792.21	
9011.01	Aufwandüberschuss Abfall		1'521.65				
<b>74</b>	<b>Verbauungen</b>	<b>70'735.30</b>		<b>54'280.00</b>		<b>35'473.95</b>	
<b>741</b>	<b>Gewässerverbauungen</b>	<b>70'735.30</b>		<b>49'780.00</b>		<b>35'473.95</b>	
<b>7410</b>	<b>Gewässerverbauungen</b>	<b>70'735.30</b>		<b>49'780.00</b>		<b>35'473.95</b>	
3000.01	Tag- und Sitzungsgelder Kommission			500.00			
3142.01	Unterhalt Wasserbau	36'924.60		15'620.00		1'663.25	
3300.20	Planmässige Abschr. Tiefbauten VV	280.70		130.00		280.70	
3632.01	Beiträge an Wasserbauverband Gürbe & Müsche	33'530.00		33'530.00		33'530.00	



<b>745</b>	<b>Naturgefahren</b>			<b>4'500.00</b>			
<b>7450</b>	<b>Naturgefahren</b>			<b>4'500.00</b>			
3134.01	Sachversicherungsprämie Einsatzkostenversicherung			4'500.00			
<b>75</b>	<b>Arten- und Landschaftsschutz</b>	<b>97.15</b>		<b>3'000.00</b>		<b>1'228.30</b>	
<b>750</b>	<b>Arten- und Landschaftsschutz</b>	<b>97.15</b>		<b>3'000.00</b>		<b>1'228.30</b>	
<b>7500</b>	<b>Arten- und Landschaftsschutz</b>	<b>97.15</b>		<b>3'000.00</b>		<b>1'228.30</b>	
3102.01	Drucksachen, Publikationen			500.00			
3130.01	Dienstleistungen Dritter	97.15		500.00		64.00	
3635.01	Abgeltung ökologische Ausgleichsflächen			2'000.00		1'164.30	
<b>76</b>	<b>Bekämpfung von Umweltverschmutzung</b>	<b>6'674.20</b>	<b>6'120.00</b>	<b>8'500.00</b>	<b>8'800.00</b>	<b>14'425.90</b>	<b>16'268.50</b>
<b>761</b>	<b>Luftreinhaltung und Klimaschutz</b>	<b>6'674.20</b>	<b>6'120.00</b>	<b>8'500.00</b>	<b>8'800.00</b>	<b>14'425.90</b>	<b>16'268.50</b>
<b>7610</b>	<b>Luftreinhaltung und Klimaschutz</b>	<b>6'674.20</b>	<b>6'120.00</b>	<b>8'500.00</b>	<b>8'800.00</b>	<b>14'425.90</b>	<b>16'268.50</b>
3130.01	Dienstleistungen Dritter, Oelfeuerungskontrolle	4'898.20		6'500.00		13'257.90	
3611.01	Gebühren Oelfeuerung an Kanton	1'776.00		2'000.00		1'168.00	
4260.01	Rückerstattungen Oelfeuerungskontrollen		6'120.00		8'800.00		16'268.50
<b>77</b>	<b>Übriger Umweltschutz</b>	<b>36'024.60</b>		<b>37'550.00</b>		<b>35'877.00</b>	
<b>771</b>	<b>Friedhof und Bestattung</b>	<b>30'555.00</b>		<b>30'750.00</b>		<b>29'670.00</b>	
<b>7710</b>	<b>Friedhof und Bestattung</b>	<b>30'555.00</b>		<b>30'750.00</b>		<b>29'670.00</b>	
3632.01	Beitrag an Begräbnisgemeinde Thurnen	30'555.00		30'750.00		29'670.00	
<b>779</b>	<b>Umweltschutz, übriges</b>	<b>5'469.60</b>		<b>6'800.00</b>		<b>6'207.00</b>	
<b>7791</b>	<b>Öffentliche Toilettenanlagen</b>			<b>500.00</b>			
3130.01	Unterhalt öffentliche Toilette			500.00			
<b>7792</b>	<b>Hundetoiletten</b>	<b>5'469.60</b>		<b>6'300.00</b>		<b>6'207.00</b>	
3101.01	Betriebs- und Verbrauchsmaterial	1'469.60		2'300.00		2'207.00	
3119.01	Anschaffung Mobiliar Robidog						
3910.01	Interne Verrechnung von Dienstleistungen	4'000.00		4'000.00		4'000.00	
<b>79</b>	<b>Raumordnung</b>	<b>17'303.21</b>		<b>19'350.00</b>		<b>9'839.23</b>	

<b>790</b>	<b>Raumordnung</b>	<b>17'303.21</b>		<b>19'350.00</b>		<b>9'839.23</b>	
<b>7900</b>	<b>Raumordnung</b>	<b>8'197.31</b>		<b>9'100.00</b>		<b>696.48</b>	
3131.01	Planungen und Projektierungen Dritter	1'097.00		2'000.00			
3320.90	Planmässige Abschr. immaterielle Anlagen VV	7'100.31		7'100.00		696.48	
<b>7907</b>	<b>Regionale Planungskonferenzen</b>	<b>9'105.90</b>		<b>10'250.00</b>		<b>9'142.75</b>	
3632.01	Beitrag an Regionalkonferenz Bern-Mittelland	9'105.90		10'250.00		9'142.75	
<b>8</b>	<b>Volkswirtschaft</b>	<b>11'842.80</b>	<b>79'336.00</b>	<b>11'550.00</b>	<b>77'500.00</b>	<b>10'024.00</b>	<b>72'755.00</b>
<b>81</b>	<b>Landwirtschaft</b>	<b>813.80</b>		<b>1'300.00</b>		<b>484.00</b>	
<b>811</b>	<b>Verwaltung Landwirtschaft, Vollzug und Kontrolle</b>	<b>813.80</b>		<b>1'300.00</b>		<b>484.00</b>	
<b>8110</b>	<b>Verwaltung Landwirtschaft, Vollzug und Kontrolle</b>	<b>813.80</b>		<b>1'300.00</b>		<b>484.00</b>	
3010.01	Löhne Ackerbauleiter und Feuerbrandkontrolleur	704.00		1'000.00		484.00	
3170.01	Reisekosten und Spesen	109.80		300.00			
<b>84</b>	<b>Tourismus</b>	<b>11'029.00</b>		<b>10'250.00</b>		<b>9'540.00</b>	
<b>840</b>	<b>Tourismus</b>	<b>11'029.00</b>		<b>10'250.00</b>		<b>9'540.00</b>	
<b>8406</b>	<b>Regionaler Tourismus</b>	<b>11'029.00</b>		<b>10'250.00</b>		<b>9'540.00</b>	
3636.01	Beitrag an Förderverein Gantrisch	11'029.00		10'250.00		9'540.00	
<b>87</b>	<b>Energie</b>		<b>79'336.00</b>		<b>77'500.00</b>		<b>72'755.00</b>
<b>871</b>	<b>Elektrizität</b>		<b>79'336.00</b>		<b>77'500.00</b>		<b>72'755.00</b>
<b>8710</b>	<b>Elektrizität</b>		<b>79'336.00</b>		<b>77'500.00</b>		<b>72'755.00</b>
4120.01	Konzession BKW Energie AG		79'336.00		77'500.00		72'755.00
<b>9</b>	<b>Finanzen und Steuern</b>	<b>459'468.75</b>	<b>5'664'937.49</b>	<b>487'870.00</b>	<b>5'046'700.00</b>	<b>597'196.35</b>	<b>5'467'863.60</b>
<b>91</b>	<b>Steuern</b>	<b>43'204.40</b>	<b>5'073'861.10</b>	<b>30'000.00</b>	<b>4'353'000.00</b>	<b>149'409.05</b>	<b>4'794'806.75</b>
<b>910</b>	<b>Steuern</b>	<b>43'204.40</b>	<b>5'073'861.10</b>	<b>30'000.00</b>	<b>4'353'000.00</b>	<b>149'409.05</b>	<b>4'794'806.75</b>
<b>9100</b>	<b>Allgemeine Gemeindesteuern</b>	<b>42'964.40</b>	<b>4'595'587.60</b>	<b>28'000.00</b>	<b>3'820'200.00</b>	<b>143'421.45</b>	<b>4'121'521.95</b>

						83		
3181.01	Tatsächliche Forderungsverluste allg. Gemeindesteuern	42'964.40		28'000.00		28'421.45		
3180.01	Wertberichtigung gefährdete Steuerguthaben					115'000.00		
4000.00	Einkommenssteuern		4'217'809.85		3'550'000.00			3'694'699.10
4000.20	Nachsteuern und Bussen Einkommenssteuern		3'227.05					12'447.85
4000.40	Aktive Steuerauscheidungen Einkommen		70'024.05		72'200.00			57'678.75
4000.50	Passive Steuerauscheidungen Einkommen		-195'254.15		-128'000.00			-111'492.85
4000.60	Pauschale Steueranrechnungen natürliche Personen		-163.50		-200.00			-119.80
4000.70	Rückstellungen Steuerteilung				-8'000.00			
4001.00	Vermögenssteuern		341'722.25		263'000.00			247'005.80
4001.40	Aktive Steuerauscheidungen Vermögen		18'354.85		19'000.00			18'685.40
4001.50	Passive Steuerauscheidungen Vermögen		-53'177.20		-19'000.00			-17'418.95
4002.01	Quellensteuern		29'622.65		19'000.00			25'688.90
4002.10	Quellensteuern BGSA		1'573.10		400.00			1'134.60
4010.00	Gewinnsteuern JP		111'318.35		35'000.00			118'848.50
4010.40	Aktive Steuerauscheidungen Gewinnsteuern		56'624.30		10'000.00			79'479.65
4010.50	Passive Steuerauscheidungen Gewinnsteuern		-6'482.60		-6'000.00			-9'427.20
4011.00	Kapitalsteuern		-612.30		8'000.00			950.85
4011.40	Aktive Steuerauscheidungen Kapitalsteuern		205.55		600.00			213.30
4011.50	Passive Steuerauscheidungen Kapitalsteuern		-6'189.50		-800.00			
4029.01	Eingang abgeschriebener Steuern		6'984.85		5'000.00			3'148.05
<b>9101</b>	<b>Sondersteuern</b>		<b>63'518.60</b>	<b>2'000.00</b>	<b>140'000.00</b>	<b>5'966.05</b>		<b>248'025.45</b>
3181.01	Tatsächliche Forderungsverluste Sondersteuern			2'000.00		5'966.05		
4000.80	Lotteriegewinnsteuern							710.00
4022.00	Grundstückgewinnsteuern		-43'621.30		65'000.00			194'329.45
4022.10	Sonderveranlagungen		107'139.90		75'000.00			52'986.00
<b>9102</b>	<b>Liegenschaftssteuern</b>		<b>405'004.90</b>		<b>385'000.00</b>	<b>21.55</b>		<b>415'719.35</b>
3181.01	Tatsächliche Forderungsverluste Liegenschaftssteuern					21.55		
4021.01	Liegenschaftssteuern		405'004.90		385'000.00			415'719.35
<b>9103</b>	<b>Hundetaxen</b>	<b>240.00</b>	<b>9'750.00</b>		<b>7'800.00</b>			<b>9'540.00</b>
3181.01	Forderungsverluste Hundetaxe	240.00						
4033.01	Hundetaxe		9'750.00		7'800.00			9'540.00
<b>93</b>	<b>Finanz- und Lastenausgleich</b>	<b>366'202.00</b>	<b>483'285.00</b>	<b>371'490.00</b>	<b>612'000.00</b>	<b>358'977.00</b>		<b>503'088.00</b>
<b>930</b>	<b>Finanz- und Lastenausgleich</b>	<b>366'202.00</b>	<b>483'285.00</b>	<b>371'490.00</b>	<b>612'000.00</b>	<b>358'977.00</b>		<b>503'088.00</b>
<b>9300</b>	<b>Finanz- und Lastenausgleich</b>	<b>366'202.00</b>	<b>483'285.00</b>	<b>371'490.00</b>	<b>612'000.00</b>	<b>358'977.00</b>		<b>503'088.00</b>
3621.60	Lastenausgleich neue Aufgabenteilung	366'202.00		371'490.00		358'977.00		

4621.50	Mindestausstattung		21'890.00		105'000.00		47'189.00
4621.60	Zuschuss soziodemografische Lasten		15'638.00		12'000.00		13'531.00
4621.61	Geografisch-topografischer Zuschuss		9'332.00		10'000.00		9'332.00
4622.70	Finanzausgleich Disparitätenabbau		436'425.00		485'000.00		433'036.00
<b>95</b>	<b>Ertragsanteile, übrige</b>		<b>4'775.40</b>				<b>2'654.25</b>
<b>950</b>	<b>Ertragsanteile, übrige</b>		<b>4'775.40</b>				<b>2'654.25</b>
<b>9500</b>	<b>Ertragsanteile, übrige Erbsch. u. Schenkungssteuern</b>		<b>4'775.40</b>				<b>2'654.25</b>
4024.01	Erbschafts- und Schenkungssteuern		1'838.80				
4600.01	Anteil an Bundeserträgen		2'936.60				2'654.25
<b>96</b>	<b>Vermögens- und Schuldenverwaltung</b>	<b>50'062.35</b>	<b>102'864.99</b>	<b>86'380.00</b>	<b>81'100.00</b>	<b>61'413.40</b>	<b>167'147.25</b>
<b>961</b>	<b>Zinsen</b>	<b>38'694.96</b>	<b>32'953.74</b>	<b>37'110.00</b>	<b>23'870.00</b>	<b>34'515.00</b>	<b>29'788.50</b>
<b>9610</b>	<b>Zinsen</b>	<b>38'694.96</b>	<b>32'953.74</b>	<b>37'110.00</b>	<b>23'870.00</b>	<b>34'515.00</b>	<b>29'788.50</b>
3181.01	Tatsächliche Forderungsverluste Zinsen	2'094.20		500.00		1'498.40	
3406.01	Verzinsung langfristige Finanzverbindlichkeiten	19'819.80		21'810.00		19'362.38	
3401.01	Verzinsung kurzfristige Finanzverbindlichkeiten					305.83	
3409.01	Übrige Passivzinsen, Negativzinsen	13'173.11		3'800.00		10'589.79	
3499.01	Vergütungsszinse Steuern	3'607.85		11'000.00		2'758.60	
4401.01	Zinsen Sachgruppe 101		1'678.95		500.00		109.55
4401.02	Verzugszinse Steuern		11'256.95		13'000.00		17'699.00
4402.01	Zinsen Sachgruppe 102		125.15				
4407.01	Zinsen langfristige Finanzanlagen		13'474.20				
4409.01	Übrige Zinsen Finanzvermögen		4'694.99		8'600.00		6'516.85
4420.01	Dividenden		1'723.50		1'770.00		4'433.50
4940.01	Interne Verrechnung von kalk. Zinsen auf FV und VV						1'029.60
<b>963</b>	<b>Liegenschaften des Finanzvermögens</b>	<b>8'608.90</b>	<b>58'271.25</b>	<b>11'420.00</b>	<b>57'230.00</b>	<b>24'616.30</b>	<b>54'228.75</b>
<b>9630</b>	<b>Liegenschaften des Finanzvermögens</b>	<b>8'608.90</b>	<b>58'271.25</b>	<b>11'420.00</b>	<b>57'230.00</b>	<b>24'616.30</b>	<b>54'228.75</b>
3430.01	Baulicher Unterhalt Liegenschaften FV	663.75				1'906.10	
3431.01	nicht baulicher Unterhalt Liegenschaften FV	730.95		1'000.00		767.10	
3439.01	Übriger Liegenschaftsunterhalt FV	7'214.20		10'420.00		7'599.10	
3441.01	Wertberichtigung Liegenschaften Finanzvermögen					14'344.00	
4260.01	Übriger Liegenschaftsertrag FV (Nebenkosten)		1'200.00		1'550.00		1'100.00
4430.01	Mietzinsen Liegenschaften FV		54'555.00		53'280.00		51'455.00

4430.02	Pachtzinse		2'516.25		2'400.00	85	1'673.75
<b>969</b>	<b>Finanzvermögen</b>	<b>2'758.49</b>	<b>11'640.00</b>	<b>37'850.00</b>		<b>2'282.10</b>	<b>83'130.00</b>
<b>9690</b>	<b>Finanzvermögen</b>	<b>2'758.49</b>	<b>11'640.00</b>	<b>37'850.00</b>		<b>2'282.10</b>	<b>83'130.00</b>
3130.01	Dienstleistungen Dritter					857.10	
3896.01	Einlage in Schwankungsreserve			37'850.00			
3440.01	Wertberichtigungen Finanzanlagen FV	2'758.49				1'425.00	
4440.01	Marktwertanpassung Wertschriften		11'640.00				16'680.00
4410.01	Gewinne aus Verkäufen von Aktien und Anteilscheinen FV						28'600.00
4896.01	Entnahme Schwankungsreserven						37'850.00
<b>97</b>	<b>Rückverteilungen</b>		<b>151.00</b>		<b>600.00</b>		<b>167.35</b>
<b>971</b>	<b>Rückverteilungen aus CO2-Abgabe</b>		<b>151.00</b>		<b>600.00</b>		<b>167.35</b>
<b>9710</b>	<b>Rückverteilungen aus CO2-Abgabe</b>		<b>151.00</b>		<b>600.00</b>		<b>167.35</b>
4699.10	Rückverteilung CO2-Abgabe		151.00		600.00		167.35
<b>99</b>	<b>Nicht aufgeteilte Posten</b>					<b>27'396.90</b>	
<b>990</b>	<b>Nicht aufgeteilte Posten</b>					<b>27'396.90</b>	
<b>9900</b>	<b>Nicht aufgeteilte Posten</b>					<b>27'396.90</b>	
3300.90	Abschr. altes VV 2016-2029					27'396.90	
<b>Total Aufwand/Ertrag</b>		<b>7'641'629.22</b>	<b>7'904'891.16</b>	<b>7'535'300.00</b>	<b>7'399'610.00</b>	<b>7'593'096.49</b>	<b>7'874'965.22</b>
	Ertragsüberschuss	263'261.94				281'868.73	
	Aufwandüberschuss				135'690.00		
<b>TOTAL</b>		<b>7'904'891.16</b>	<b>7'904'891.16</b>	<b>7'535'300.00</b>	<b>7'535'300.00</b>	<b>7'874'965.22</b>	<b>7'874'965.22</b>

## 12.3 Erfolgsrechnung nach Sachgruppen

	Bezeichnung	Rechnung 2021		Budget 2021		Rechnung 2020	
		Aufwand	Ertrag	Aufwand	Ertrag	Aufwand	Ertrag
<b>3</b>	<b>Aufwand</b>	<b>7'480'585.30</b>		<b>7'445'090.00</b>		<b>7'399'312.56</b>	
<b>30</b>	<b>Personalaufwand</b>	<b>1'017'646.41</b>		<b>1'003'630.00</b>		<b>850'722.95</b>	
<b>300</b>	<b>Behörden und Kommissionen</b>	<b>94'616.25</b>		<b>110'040.00</b>		<b>114'986.30</b>	
3000	Löhne, Tag- und Sitzungsgelder an Behörden und Komm.	94'616.25		110'040.00		114'986.30	
<b>301</b>	<b>Löhne des Verwaltungs- und Betriebspersonals</b>	<b>778'905.61</b>		<b>744'200.00</b>		<b>623'290.70</b>	
3010	Löhne des Verwaltungs- und Betriebspersonals	778'905.61		744'200.00		623'290.70	
<b>305</b>	<b>Arbeitgeberbeiträge</b>	<b>129'807.40</b>		<b>123'630.00</b>		<b>100'393.55</b>	
3050	AG-Beiträge AHV, IV, EO, ALV, Verwaltungskosten	50'963.15		50'500.00		38'725.95	
3052	AG-Beiträge an andere Pensionskassen	39'000.85		38'300.00		28'482.15	
3053	AG-Beiträge an Unfallversicherungen	8'758.45		12'490.00		4'872.65	
3054	AG-Beiträge an Familienausgleichskasse	11'577.05		12'740.00		7'563.20	
3055	AG-Beiträge an Krankentaggeldversicherungen	19'507.90		9'600.00		20'749.60	
<b>309</b>	<b>Übriger Personalaufwand</b>	<b>14'317.15</b>		<b>25'760.00</b>		<b>12'052.40</b>	
3090	Aus- und Weiterbildung des Personals	14'317.15		25'760.00		12'052.40	
3091	Personalwerbung						
3099	Übriger Personalaufwand						
<b>31</b>	<b>Sach- und übriger Betriebsaufwand</b>	<b>1'548'823.10</b>		<b>1'345'810.00</b>		<b>1'570'823.86</b>	
<b>310</b>	<b>Material - und Warenaufwand</b>	<b>145'346.31</b>		<b>153'040.00</b>		<b>129'886.84</b>	
3100	Büromaterial	8'676.62		8'200.00		8'521.82	
3101	Betriebs-, Verbrauchsmaterial	49'528.13		41'900.00		39'138.80	
3102	Drucksachen, Publikationen	14'764.90		23'500.00		21'032.27	
3103	Fachliteratur, Zeitschriften	3'520.38		3'000.00		1'490.80	
3104	Lehrmittel	51'916.13		57'040.00		45'420.95	
3105	Lebensmittel	16'940.15		19'400.00		14'282.20	
<b>311</b>	<b>Nicht aktivierbare Anlagen</b>	<b>186'540.81</b>		<b>72'800.00</b>		<b>77'330.30</b>	
3110	Büromaschinen und -geräte, Schulmobiliar	21'782.85		7'900.00		3'434.95	

3111	Maschinen, Geräte und Fahrzeuge	12'536.40	26'900.00	56'047.55
3112	Kleider, Wäsche, Vorhänge	14'732.25	11'500.00	14'616.85
3113	Hardware	101'864.46	20'000.00	3'053.25
3118	Immaterielle Anlagen	27'643.65	5'500.00	177.70
3119	Übrige nicht aktivierbare Anlagen	7'981.20	1'000.00	
<b>312</b>	<b>Ver- und Entsorgung Liegenschaften VV</b>	<b>64'334.75</b>	<b>97'800.00</b>	<b>70'086.12</b>
3120	Ver- und Entsorgung Liegenschaften VV	64'334.75	97'800.00	70'086.12
<b>313</b>	<b>Dienstleistungen und Honorare</b>	<b>655'450.44</b>	<b>558'550.00</b>	<b>796'995.89</b>
3130	Dienstleistungen Dritter	371'656.99	390'490.00	626'402.09
3131	Planungen und Projektierungen Dritter	17'462.00	10'700.00	3'858.50
3132	Honorare externer Berater, Gutachter, Fachexperten	213'404.45	95'700.00	115'085.85
3134	Sachversicherungsprämien	43'327.90	50'920.00	42'415.95
3136	Honorare privatärztlicher Tätigkeit	6'894.20	7'660.00	6'258.60
3137	Steuern und Abgaben	2'704.90	3'080.00	2'974.90
<b>314</b>	<b>Baulicher und betrieblicher Unterhalt</b>	<b>262'799.00</b>	<b>249'720.00</b>	<b>197'761.55</b>
3141	Unterhalt Strassen / Verkehrswege	68'571.75	65'400.00	25'777.15
3142	Unterhalt Wasserbau	36'924.60	15'620.00	1'663.25
3143	Unterhalt Tiefbauten	82'522.90	105'000.00	102'918.40
3144	Unterhalt Hochbauten	74'779.75	63'500.00	67'402.75
3149	Unterhalt übrige Sachanlagen		200.00	
<b>315</b>	<b>Unterhalt Mobilien und immaterielle Anlagen</b>	<b>107'015.79</b>	<b>90'260.00</b>	<b>87'706.76</b>
3150	Unterhalt Büromaschinen und -geräte, Schulmobiliar	447.65	1'500.00	753.90
3151	Unterh. Apparate, Maschinen, Geräte, Fahrzeuge, Werkzeuge	50'893.50	40'520.00	48'116.75
3153	Unterhalt Informatik (Hardware)			
3158	Unterhalt immaterielle Anlagen	55'674.64	48'240.00	38'836.11
3159	Unterhalt übrige mobile Anlagen			
<b>316</b>	<b>Mieten, Leasing, Pachten, Benutzungsgebühren</b>	<b>29'429.60</b>	<b>32'730.00</b>	<b>25'815.60</b>
3160	Miete und Pacht Liegenschaften	10'320.00	11'300.00	10'320.00
3161	Mieten, Benützungskosten Anlagen	11'780.60	21'430.00	15'495.60
3162	Raten für operatives Leasing	7'329.00		
<b>317</b>	<b>Spesenentschädigungen</b>	<b>37'528.10</b>	<b>40'810.00</b>	<b>20'771.25</b>
3170	Reisekosten und Spesen	27'491.60	18'910.00	16'136.85
3171	Exkursionen, Schulreisen und Lager	10'036.50	21'900.00	4'634.40

<b>318</b>	<b>Werberichtigungen auf Forderungen</b>	<b>47'602.40</b>	<b>32'000.00</b>	<b>151'810.10</b>
3180	Werberichtigungen auf Forderungen			115'000.00
3181	Tatsächliche Forderungsverluste	47'602.40	32'000.00	36'810.10
<b>319</b>	<b>Verschiedener Betriebsaufwand</b>	<b>12'775.90</b>	<b>18'100.00</b>	<b>12'659.45</b>
3190	Schadenersatzleistungen	500.00		
3199	Übriger Betriebsaufwand	12'275.90	18'100.00	12'659.45
<b>33</b>	<b>Abschreibungen Verwaltungsvermögen</b>	<b>388'734.67</b>	<b>294'010.00</b>	<b>390'698.00</b>
<b>330</b>	<b>Abschreibungen Sachanlagen VV</b>	<b>380'256.06</b>	<b>280'910.00</b>	<b>380'142.20</b>
3300	Planmässige Abschreibungen Sachanlagen	380'256.06	280'910.00	378'952.00
3301	Ausserplanmässige Abschreibungen Sachanlagen			1'190.20
<b>332</b>	<b>Abschreibungen Immaterielle Anlagen</b>	<b>8'478.61</b>	<b>13'100.00</b>	<b>10'555.80</b>
3320	Planmässige Abschreibungen immaterieller Anlagen	8'478.61	13'100.00	3'151.55
3321	Ausserplanmässige Abschreib. immaterieller Anlagen			7'404.25
<b>34</b>	<b>Finanzaufwand</b>	<b>51'958.14</b>	<b>54'530.00</b>	<b>62'074.75</b>
<b>340</b>	<b>Zinsaufwand</b>	<b>36'982.90</b>	<b>32'110.00</b>	<b>33'274.85</b>
3401	Verzinsung kurzfristige Finanzverbindlichkeiten			305.83
3406	Verzinsung langfristige Finanzverbindlichkeiten	19'819.80	21'810.00	19'362.38
3409	Übrige Passivzinsen	17'163.10	10'300.00	13'606.64
<b>343</b>	<b>Liegenschaftenaufwand Finanzvermögen</b>	<b>8'608.90</b>	<b>11'420.00</b>	<b>10'272.30</b>
3430	Baulicher Unterhalt Liegenschaften FV	663.75		1'906.10
3431	Nicht baulicher Unterhalt Liegenschaften FV	730.95	1'000.00	767.10
3439	Übriger Liegenschaftenaufwand FV	7'214.20	10'420.00	7'599.10
<b>344</b>	<b>Wertberichtigung Anlagen FV</b>	<b>2'758.49</b>		<b>15'769.00</b>
3440	Wertberichtigungen Finanzanlagen FV	2'758.49		1'425.00
3441	Wertberichtigungen Sachanlagen FV			14'344.00
<b>349</b>	<b>Verschiedener Finanzaufwand</b>	<b>3'607.85</b>	<b>11'000.00</b>	<b>2'758.60</b>
3499	Übriger Finanzaufwand	3'607.85	11'000.00	2'758.60
<b>35</b>	<b>Einlagen in Fonds und Spezialfinanzierungen</b>	<b>314'634.00</b>	<b>287'240.00</b>	<b>312'528.35</b>



<b>351</b>	<b>Einlagen in Fonds und Spezialfinanzierungen im EK</b>	<b>314'634.00</b>	<b>287'240.00</b>	<b>312'528.35</b>
3510	Einlagen in Spezialfinanzierungen des EK	314'634.00	287'240.00	312'528.35
<b>36</b>	<b>Transferaufwand</b>	<b>4'119'128.98</b>	<b>4'382'360.00</b>	<b>4'172'075.05</b>
<b>361</b>	<b>Entschädigungen an Gemeinwesen</b>	<b>2'184'656.93</b>	<b>2'551'170.00</b>	<b>2'428'589.65</b>
3611	Entschädigungen an den Kanton	1'569'853.68	1'931'830.00	1'625'922.90
3612	Entschädigungen an Gemeinden und Gemeindeverbände	614'803.25	619'340.00	802'666.75
<b>362</b>	<b>Finanz- und Lastenausgleich</b>	<b>366'202.00</b>	<b>371'490.00</b>	<b>358'977.00</b>
3621	Finanz- und Lastenausgleich an den Kanton	366'202.00	371'490.00	358'977.00
<b>363</b>	<b>Beiträge an Gemeinwesen und Dritte</b>	<b>1'568'270.05</b>	<b>1'459'700.00</b>	<b>1'384'508.40</b>
3631	Beiträge an den Kanton	680'041.40	702'690.00	646'720.00
3632	Beiträge an Gemeinden und Gemeindeverbände	733'760.10	569'040.00	551'277.85
3634	Beiträge an öffentliche Unternehmungen	30'599.00	31'000.00	30'599.00
3635	Beiträge an private Unternehmungen	64'668.85	83'600.00	74'698.00
3636	Beiträge an private Organ. ohne Erwerbszweck	27'171.70	53'620.00	28'772.15
3637	Beiträge an private Haushalte	32'029.00	19'750.00	52'441.40
<b>38</b>	<b>Ausserordentlicher Aufwand</b>		<b>37'850.00</b>	
<b>389</b>	<b>Einlagen in Eigenkapital</b>		<b>37'850.00</b>	
3896	Einlagen in Neubewertungsreserven		37'850.00	
<b>39</b>	<b>Interne Verrechnungen</b>	<b>39'660.00</b>	<b>39'660.00</b>	<b>40'389.60</b>
<b>391</b>	<b>Interne Verrechnung von Dienstleistungen</b>	<b>30'060.00</b>	<b>30'060.00</b>	<b>30'789.60</b>
3910	Interne Verrechnung von Dienstleistungen	30'060.00	30'060.00	30'789.60
<b>392</b>	<b>Interne Verrechnung von Pachten, Mieten, Ben.-kosten</b>	<b>9'600.00</b>	<b>9'600.00</b>	<b>9'600.00</b>
3920	Interne Verrechnung von Pachten, Mieten, Ben.-kosten	9'600.00	9'600.00	9'600.00
<b>394</b>	<b>Interne Verrechnung von kalk. Zinsen und Finanzaufwand</b>			
3940	Interne Verrechnung von kalk. Zinsen und Finanzaufwand			
<b>4</b>	<b>Ertrag</b>		<b>7'903'369.51</b>	<b>7'399'610.00</b>
<b>40</b>	<b>Fiskalertrag</b>		<b>5'075'699.90</b>	<b>4'353'000.00</b>
				<b>7'874'965.22</b>
				<b>4'794'806.75</b>

<b>400</b>	<b>Direkte Steuern natürliche Personen</b>	<b>4'433'738.95</b>	<b>3'768'400.00</b>	<b>3'929'018.80</b>
4000	Einkommenssteuern natürliche Personen	4'095'643.30	3'486'000.00	3'653'923.05
4001	Vermögenssteuern natürliche Personen	306'899.90	263'000.00	248'272.25
4002	Quellensteuern natürliche Personen	31'195.75	19'400.00	26'823.50
<b>401</b>	<b>Direkte Steuern juristische Personen</b>	<b>154'863.80</b>	<b>46'800.00</b>	<b>190'065.10</b>
4010	Gewinnsteuern juristische Personen	161'460.05	39'000.00	188'900.95
4011	Kapitalsteuern juristische Personen	-6'596.25	7'800.00	1'164.15
<b>402</b>	<b>Übrige Direkte Steuern</b>	<b>477'347.15</b>	<b>530'000.00</b>	<b>666'182.85</b>
4021	Grundsteuern	405'004.90	385'000.00	415'719.35
4022	Vermögensgewinnsteuern	63'518.60	140'000.00	247'315.45
4024	Erbschafts- und Schenkungssteuern	1'838.80		
4029	Eingang abgeschriebene Steuern	6'984.85	5'000.00	3'148.05
<b>403</b>	<b>Besitz- und Aufwandsteuern</b>	<b>9'750.00</b>	<b>7'800.00</b>	<b>9'540.00</b>
4033	Hundetaxen	9'750.00	7'800.00	9'540.00
<b>41</b>	<b>Regalien und Konzessionen</b>	<b>79'336.00</b>	<b>77'500.00</b>	<b>72'755.00</b>
<b>413</b>	<b>Ertragsanteile an Lotterien, Sport-Toto, Wetten</b>	<b>79'336.00</b>	<b>77'500.00</b>	<b>72'755.00</b>
4120	Konzessionen	79'336.00	77'500.00	72'755.00
<b>42</b>	<b>Entgelte</b>	<b>1'181'786.35</b>	<b>1'156'460.00</b>	<b>1'198'400.49</b>
<b>420</b>	<b>Ersatzabgaben</b>	<b>95'130.10</b>	<b>78'000.00</b>	<b>93'673.55</b>
4200	Ersatzabgaben	95'130.10	78'000.00	93'673.55
<b>421</b>	<b>Gebühren für Amtshandlungen</b>	<b>47'134.60</b>	<b>50'000.00</b>	<b>36'040.40</b>
4210	Gebühren für Amtshandlungen	47'134.60	50'000.00	36'040.40
<b>424</b>	<b>Benützungsgebühren und Dienstleistungen</b>	<b>987'042.50</b>	<b>984'940.00</b>	<b>1'007'506.60</b>
4240	Benützungsgebühren und Dienstleistungen	987'042.50	984'940.00	1'007'506.60
<b>425</b>	<b>Erlös aus Verkäufen</b>	<b>4'744.70</b>	<b>5'500.00</b>	<b>3'655.69</b>
4250	Verkäufe	4'744.70	5'500.00	3'655.69
<b>426</b>	<b>Rückerstattungen</b>	<b>43'339.60</b>	<b>36'520.00</b>	<b>57'464.25</b>
4260	Rückerstattungen Dritter	43'339.60	36'520.00	57'464.25

<b>427</b>	<b>Bussen</b>	<b>90.00</b>	<b>1'500.00</b>	<b>60.00</b>
4270	Bussen	90.00	1'500.00	60.00
<b>429</b>	<b>Übrige Entgelte</b>	<b>4'304.85</b>		
4290	Übrige Entgelte	4'304.85		
<b>44</b>	<b>Finanzertrag</b>	<b>152'929.32</b>	<b>110'750.00</b>	<b>178'433.45</b>
<b>440</b>	<b>Zinsertrag</b>	<b>42'144.57</b>	<b>25'900.00</b>	<b>34'111.20</b>
4401	Zinsen Forderungen und Kontokorrente	12'935.90	13'500.00	17'808.55
4402	Zinsen kurzfristige Finanzanlagen	125.15		
4407	Zinsen langfristige Finanzanlagen	13'474.20		
4409	Übrige Zinsen von Finanzvermögen	15'609.32	12'400.00	16'302.65
<b>441</b>	<b>Realisierte Gewinne FV</b>			<b>28'600.00</b>
4410	Gewinne aus Verkäufen von Finanzanlagen FV			28'600.00
<b>442</b>	<b>Beteiligungsertrag FV</b>	<b>1'723.50</b>	<b>1'770.00</b>	<b>4'433.50</b>
4420	Dividenden	1'723.50	1'770.00	4'433.50
<b>443</b>	<b>Liegenschaftenertrag FV</b>	<b>57'071.25</b>	<b>55'680.00</b>	<b>53'128.75</b>
4430	Pacht- und Mietzinse Liegenschaften FV	57'071.25	55'680.00	53'128.75
<b>444</b>	<b>Wertberichtigung Anlagen FV</b>	<b>11'640.00</b>		<b>16'680.00</b>
4440	Wertberichtigungen Finanzanlagen FV	11'640.00		16'680.00
<b>447</b>	<b>Liegenschaftsertrag VV</b>	<b>40'350.00</b>	<b>27'400.00</b>	<b>41'480.00</b>
4470	Pacht- und Mietzinse Liegenschaften VV	39'800.00	26'400.00	40'950.00
4472	Vergütung für Benützigungen Liegenschaften VV	550.00	1'000.00	530.00
<b>45</b>	<b>Entnahmen aus Fonds und Spezialfinanzierungen</b>	<b>130'089.19</b>	<b>111'300.00</b>	<b>154'600.75</b>
<b>451</b>	<b>Entnahmen aus Fonds und Spezialfinanzierungen im EK</b>	<b>130'089.19</b>	<b>111'300.00</b>	<b>154'600.75</b>
4510	Entnahmen aus Spezialfinanzierungen des EK	130'089.19	111'300.00	154'600.75
<b>46</b>	<b>Transferertrag</b>	<b>1'243'868.75</b>	<b>1'550'940.00</b>	<b>1'397'729.18</b>
<b>460</b>	<b>Ertragsanteile von Dritten</b>	<b>2'936.60</b>		<b>2'654.25</b>
4600	Ertragsanteile vom Bund	2'936.60		2'654.25

<b>461</b>	<b>Entschädigungen von Gemeinwesen</b>		<b>689'420.30</b>		<b>883'540.00</b>	<b>850'481.53</b>
4611	Entschädigungen vom Kanton		619'474.30		793'440.00	733'518.53
4612	Entschädigungen von Gemeinden und -verbänden		69'946.00		90'100.00	116'963.00
<b>462</b>	<b>Finanz- und Lastenausgleich</b>		<b>483'285.00</b>		<b>612'000.00</b>	<b>503'088.00</b>
4621	Finanz- und Lastenausgleich vom Kanton		46'860.00		127'000.00	70'052.00
4622	Finanz- und Lastenausgleich von Gemeinden und -verbänden		436'425.00		485'000.00	433'036.00
<b>463</b>	<b>Beiträge von Gemeinwesen und Dritten</b>		<b>68'075.85</b>		<b>54'800.00</b>	<b>41'338.05</b>
4631	Beiträge vom Kanton		27'773.00		38'000.00	21'112.00
4632	Beiträge von Gemeinden und Gemeindeverbänden		40'302.85		16'800.00	20'226.05
<b>469</b>	<b>Verschiedener Transferertrag</b>		<b>151.00</b>		<b>600.00</b>	<b>167.35</b>
4699	Rückverteilungen		151.00		600.00	167.35
<b>48</b>	<b>Ausserordentlicher Ertrag</b>					<b>37'850.00</b>
<b>489</b>	<b>Entnahmen aus Eigenkapital</b>					<b>37'850.00</b>
4896	Entnahmen aus Neubewertungsreserven					37'850.00
<b>49</b>	<b>Interne Verrechnungen</b>		<b>39'660.00</b>		<b>39'660.00</b>	<b>40'389.60</b>
<b>491</b>	<b>Interne Verrechnung von Dienstleistungen</b>		<b>30'060.00</b>		<b>30'060.00</b>	<b>29'760.00</b>
4910	Interne Verrechnung von Dienstleistungen		30'060.00		30'060.00	29'760.00
<b>492</b>	<b>Interne Verrechnung von Pachten. Mieten, Ben.-kosten</b>		<b>9'600.00</b>		<b>9'600.00</b>	<b>9'600.00</b>
4920	Interne Verrechnung von Pachten. Mieten, Ben.-kosten		9'600.00		9'600.00	9'600.00
<b>494</b>	<b>Interne Verrechnung von kalk. Zinsen und Finanzaufwand</b>					<b>1'029.60</b>
4940	Interne Verrechnung von kalk. Zinsen und Finanzaufwand					1'029.60
<b>9</b>	<b>Abschlusskonten</b>	<b>161'043.92</b>	<b>1'521.65</b>	<b>90'210.00</b>		<b>193'783.93</b>
<b>90</b>	<b>Abschluss Erfolgsrechnung</b>	<b>161'043.92</b>	<b>1'521.65</b>	<b>90'210.00</b>		<b>193'783.93</b>
<b>900</b>	<b>Abschluss Erfolgsrechnung</b>	<b>161'043.92</b>	<b>1'521.65</b>	<b>90'210.00</b>		<b>193'783.93</b>
9010	Abschluss Spezialfinanzierungen, Ertragsüberschuss	161'043.92		90'210.00		193'783.93
9011	Abschluss Spezialfinanzierungen, Aufwandüberschuss		1'521.65			

<b>Total Aufwand/Ertrag</b>	<b>7'641'629.22</b>	<b>7'904'891.16</b>	<b>7'535'300.00</b>	<b>7'399'610.00</b>	<b>7'593'096.49</b>	<b>7'874'965.22</b>
Ertragsüberschuss	263'261.94				281'868.73	
Aufwandüberschuss				135'690.00		
<b>TOTAL</b>	<b>7'904'891.16</b>	<b>7'904'891.16</b>	<b>7'535'300.00</b>	<b>7'535'300.00</b>	<b>7'874'965.22</b>	<b>7'874'965.22</b>

## 12.4 Investitionsrechnung nach Funktionen

	Bezeichnung	Rechnung 2021		Budget 2021		Rechnung 2020	
		Ausgaben	Einnahmen	Ausgaben	Einnahmen	Ausgaben	Einnahmen
0	Allgemeine Verwaltung			40'000.00			
02	Allgemeine Dienste			40'000.00			
022	Allgemeine Dienste, übrige			40'000.00			
0220	Allgemeine Dienste, übrige			40'000.00			
5200.01	Ersatz Server inkl. aller Programme			40'000.00			
1	Öffentliche Ordnung und Sicherheit, Verteidigung	51'918.60		175'000.00			
15	Feuerwehr	51'918.60		175'000.00			
150	Feuerwehr	51'918.60		175'000.00			
1500	Feuerwehr	51'918.60		175'000.00			
5060.01	Fahrzeug Atemschutz	51'918.60		175'000.00			
3	Kultur, Sport und Freizeit					8'000.00	
34	Sport und Freizeit					8'000.00	
342	Freizeit					8'000.00	
3423	Freizeitanlage					8'000.00	
5550.01	Beteiligung Sagibach					8'000.00	
6	Verkehr und Nachrichtenübermittlung	41'719.20	30'000.00	100'000.00		161'506.80	
61	Strassenverkehr	41'719.20	30'000.00	100'000.00		161'506.80	
615	Gemeindestrassen	41'719.20	30'000.00	100'000.00		161'506.80	
6150	Gemeindestrassen	41'719.20	30'000.00	100'000.00		161'506.80	
5010.02	Rahmenkredit Strassensanierungen	784.75		100'000.00		161'506.80	

5010.03	Sanierung Niesenweg, Strasse	40'934.45			
6370.01	Investitionsbeiträge von privaten Haushalten		30'000.00		
<b>7</b>	<b>Umweltschutz und Raumordnung</b>	<b>285'633.05</b>	<b>1'025'000.00</b>	<b>469'765.45</b>	<b>11'142.05</b>
<b>71</b>	<b>Wasserversorgung</b>	<b>118'791.45</b>	<b>655'000.00</b>	<b>407'075.80</b>	<b>11'142.05</b>
<b>710</b>	<b>Wasserversorgung</b>	<b>118'791.45</b>	<b>655'000.00</b>	<b>407'075.80</b>	<b>11'142.05</b>
<b>7101</b>	<b>Wasserversorgung</b>	<b>118'791.45</b>	<b>655'000.00</b>	<b>407'075.80</b>	<b>11'142.05</b>
5031.01	Ersatz Wasseruhren	30'651.35	25'000.00	20'663.30	
5031.02	Rahmenkredit Wasserversorgung	11'172.20	100'000.00	158'650.20	
5031.03	Erweiterung Wassernetz Kirchenthurnen			213'708.15	
5031.04	Ersatz Leitung Bühlstrasse, Anteil Wasserversorgung	8'000.00	150'000.00		
5031.05	Erschliessung Hohliebi-Pontel		225'000.00	3'286.45	
5031.06	Sanierung Niesenweg, Wasserversorgung	68'967.90	140'000.00		
5031.07	Zihlmatte, Neubau Meteorwasserleitung		15'000.00		
5290.01	Wasserversorgungsplanung GWP			10'767.70	
6310.01	Beiträge Kanton an WV				11'142.05
<b>72</b>	<b>Abwasserentsorgung</b>	<b>121'817.65</b>	<b>370'000.00</b>	<b>58'559.15</b>	
<b>720</b>	<b>Abwasserentsorgung</b>	<b>121'817.65</b>	<b>370'000.00</b>	<b>58'559.15</b>	
<b>7201</b>	<b>Abwasserentsorgung</b>	<b>121'817.65</b>	<b>370'000.00</b>	<b>58'559.15</b>	
5032.01	Rahmenkredit Abwasser		100'000.00	26'798.55	
5032.02	Leitung Bächelmatt Lohnstorf	36'072.75	60'000.00		
5032.04	Ersatz Leitung Bühlstrasse, Anteil Abwasserentsorgung	19'137.45	150'000.00		
5032.06	Sanierung Niesenweg, Abwasserentsorgung	66'607.45			
5290.01	Entwässerungskonzept Lohnstorf		20'000.00	11'261.45	
5290.02	Entwässerungskonzept Kirchenthurnen		40'000.00	20'499.15	
<b>74</b>	<b>Verbauungen</b>			<b>4'130.50</b>	
<b>741</b>	<b>Gewässerverbauungen</b>			<b>4'130.50</b>	
<b>7410</b>	<b>Gewässerverbauungen</b>			<b>4'130.50</b>	
5020.01	Hochwasserschutz Mühlebach			4'130.50	
<b>79</b>	<b>Raumordnung</b>	<b>45'023.95</b>			

<b>790</b>	<b>Raumordnung</b>	<b>45'023.95</b>				
<b>7900</b>	<b>Raumordnung</b>	<b>45'023.95</b>				
5290.01	Ortsplanungsrevision	45'023.95				
<b>9</b>	<b>Finanzen</b>	<b>30'000.00</b>	<b>379'270.85</b>		<b>11'142.05</b>	<b>639'272.25</b>
<b>99</b>	<b>Nicht aufgeteilte Posten</b>	<b>30'000.00</b>	<b>379'270.85</b>		<b>11'142.05</b>	<b>639'272.25</b>
<b>999</b>	<b>Abschluss</b>	<b>30'000.00</b>	<b>379'270.85</b>		<b>11'142.05</b>	<b>639'272.25</b>
<b>9990</b>	<b>Abschluss</b>	<b>30'000.00</b>	<b>379'270.85</b>		<b>11'142.05</b>	<b>639'272.25</b>
5900.01	Passivierte Einnahmen	30'000.00			11'142.05	
6900.01	Aktiviert Ausgaben		379'270.85			639'272.25
<b>Total Aufwand/Ertrag</b>		<b>409'270.85</b>	<b>409'270.85</b>	<b>1'340'000.00</b>	<b>650'414.30</b>	<b>650'414.30</b>
Ertragsüberschuss						
Aufwandüberschuss				1'340'000.00		
<b>TOTAL</b>		<b>409'270.85</b>	<b>409'270.85</b>	<b>1'340'000.00</b>	<b>1'340'000.00</b>	<b>650'414.30</b>



## 12.5 Investitionsrechnung nach Sachgruppen

	Bezeichnung	Rechnung 2021		Budget 2021		Rechnung 2020	
		Ausgaben	Einnahmen	Ausgaben	Einnahmen	Ausgaben	Einnahmen
<b>5</b>	<b>Investitionsausgaben</b>	<b>409'270.85</b>		<b>1'340'000.00</b>		<b>650'414.30</b>	
<b>50</b>	<b>Sachanlagen</b>	<b>282'328.30</b>		<b>1'065'000.00</b>		<b>588'743.95</b>	
<b>501</b>	<b>Strassen / Verkehrswege</b>	<b>41'719.20</b>		<b>100'000.00</b>		<b>161'506.80</b>	
5010	Strassen / Verkehrswege	41'719.20		100'000.00		161'506.80	
<b>502</b>	<b>Wasserbau</b>					<b>4'130.50</b>	
5020	Wasserbau					4'130.50	
<b>503</b>	<b>Tiefbauten</b>	<b>240'609.10</b>		<b>965'000.00</b>		<b>423'106.65</b>	
5031	Tiefbauten Wasserversorgung	118'791.45		655'000.00		396'308.10	
5032	Tiefbauten Abwasserbeseitig.	121'817.65		310'000.00		26'798.55	
<b>51</b>	<b>Investitionen auf Rechnung Dritter</b>	<b>51'918.60</b>		<b>175'000.00</b>			
<b>516</b>	<b>Investitionen auf Rechnung Dritter Mobilien</b>	<b>51'918.60</b>		<b>175'000.00</b>			
5160	Investitionen auf Rechnung Dritter Mobilien	51'918.60		175'000.00			
<b>52</b>	<b>Immaterielle Anlagen</b>	<b>45'023.95</b>		<b>100'000.00</b>		<b>42'528.30</b>	
<b>520</b>	<b>Software</b>			<b>40'000.00</b>			
5200	Software			40'000.00			
<b>529</b>	<b>Übrige immaterielle Anlagen</b>	<b>45'023.95</b>		<b>60'000.00</b>		<b>42'528.30</b>	
5290	Übrige immaterielle Anlagen	45'023.95		60'000.00		42'528.30	
<b>55</b>	<b>Beteiligungen, Grundkapitalien</b>					<b>8'000.00</b>	
<b>555</b>	<b>Beteiligungen an privaten Unternehmungen</b>					<b>8'000.00</b>	
5550	Beteiligungen an privaten Unternehmungen					8'000.00	
<b>59</b>	<b>Übertrag an Bilanz</b>	<b>30'000.00</b>				<b>11'142.05</b>	

<b>590</b>	<b>Passivierungen</b>	<b>30'000.00</b>			<b>11'142.05</b>	98
5900	Passivierte Einnahmen	30'000.00			11'142.05	
<b>6</b>	<b>Investitionseinnahmen</b>		<b>409'270.85</b>			<b>650'414.30</b>
<b>63</b>	<b>Investitionsbeiträge</b>		<b>30'000.00</b>			<b>11'142.05</b>
<b>631</b>	<b>Investitionsbeiträge vom Kanton</b>					<b>11'142.05</b>
6310	Investitionsbeiträge vom Kanton					11'142.05
<b>637</b>	<b>Investitionsbeiträge von privaten Haushalten</b>		<b>30'000.00</b>			
6370	Investitionsbeiträge von privaten Haushalten		30'000.00			
<b>69</b>	<b>Übertrag an Bilanz</b>		<b>379'270.85</b>			<b>639'272.25</b>
<b>690</b>	<b>Aktivierungen</b>		<b>379'270.85</b>			<b>639'272.25</b>
6900	Aktivierte Ausgaben		379'270.85			639'272.25
<b>Total Aufwand/Ertrag</b>		<b>409'270.85</b>	<b>409'270.85</b>	<b>1'340'000.00</b>	<b>650'414.30</b>	<b>650'414.30</b>
	Ertragsüberschuss					
	Aufwandüberschuss			1'340'000.00		
<b>TOTAL</b>		<b>409'270.85</b>	<b>409'270.85</b>	<b>1'340'000.00</b>	<b>1'340'000.00</b>	<b>650'414.30</b>
					<b>650'414.30</b>	<b>650'414.30</b>